

# Myrkytystietokeskuksen vuositilasto 2021

Myrkytystietokeskus

PL 790, 00029 HUS

+358 9 471 977, +358 9 4711 (vaihde)

[myrkytys@hus.fi](mailto:myrkytys@hus.fi)

[www.myrkytystietokeskus.fi](http://www.myrkytystietokeskus.fi)

## Myrkytystietokeskuksen toimintaluvut

Myrkytystietokeskus vastaanotti 37 092 puhelua vuonna 2021.

Suhteutettuna Suomen väkilukuun (5 533 793 henkilöä, 31.12.2020) vastaanotettiin **670 puhelua/100 000 asukasta.**

Kyselylaji	N.	%
Myrkytyspuhelu	30 100	81,1
Yleiskysely	6 992	18,9
<b>Yhteensä</b>	<b>37 092</b>	<b>100,0</b>

Puhelut luokitellaan myrkytyspuheluiksi, jos se koskee ihmisen myrkytystapausta. Myrkytystapaukseksi luokittelu edellyttää, että kysymyksessä on aine ja annos, jotka voivat aiheuttaa myrkytyksen.

Yleiskyselyt sisältävät myrkytyksiin liittyvät yleisen informaation, mutta myös puhelut, joissa ei ole kysymys myrkytyksestä sanan lääketieteellisessä merkityksessä (esim. allerginen reaktio hyönteisen puremasta, virusten tai mikrobien aiheuttama ”ruokamyrkytys”, syötävien sienten aiheuttamat kyselyt). Eläimiä koskevat tiedustelut luokitellaan yleiskyselyiksi.

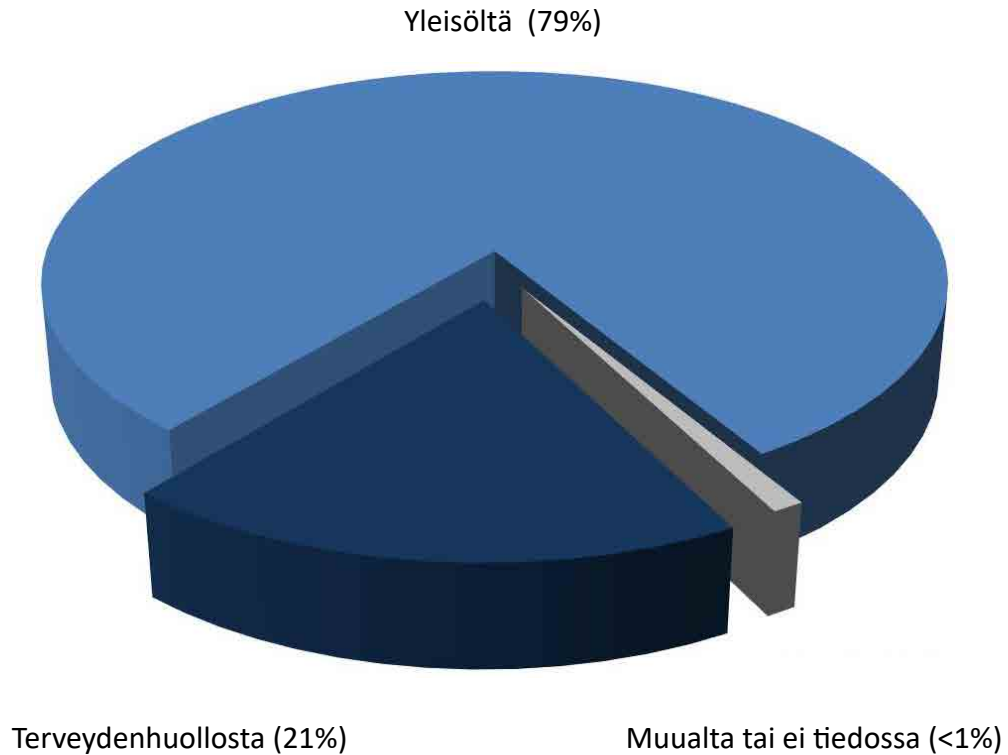
## Kyselyt sairaanhoitopiireittäin

Sairaanhoitopiiri	Myrkytyspuheluja	%*	Yleiskyselyjä	%*	Yhteensä	%**
Helsinki ja Uusimaa	9 633	84,0	1 833	16,0	11 466	30,9
Pirkanmaa	2 693	86,4	424	13,6	3 117	8,4
Pohjois-Pohjanmaa	2 297	89,3	276	10,7	2 573	6,9
Varsinais-Suomi	2 061	84,8	369	15,2	2 430	6,6
Keski-Suomi	1259	85,2	218	14,8	1 477	4,0
Pohjois-Savo	1053	88,2	141	11,8	1 194	3,2
Päijät-Häme	894	85,4	153	14,6	1 047	2,8
Satakunta	930	91,1	91	8,9	1 021	2,8
Etelä-Pohjanmaa	848	85,7	141	14,3	989	2,7
Kanta-Häme	813	83,1	165	16,9	978	2,6
Pohjois-Karjala	690	89,1	84	10,9	774	2,1
Vaasa	641	86,5	100	13,5	741	2,0
Kymenlaakso	629	87,8	87	12,2	716	1,9
Lappi	613	86,3	97	13,7	710	1,9
Etelä-Karjala	584	87,8	81	12,2	665	1,8
Keski-Pohjanmaa	403	86,7	62	13,3	465	1,3
Etelä-Savo	367	86,6	57	13,4	424	1,1
Kainuu	284	89,9	32	10,1	316	0,9
Länsi-Pohja	228	86,4	36	13,6	264	0,7
Itä-Savo	142	85,0	25	15,0	167	0,5
Ulkomaat	53	82,8	11	17,2	64	0,2
Ahvenanmaa	85	82,5	18	17,5	103	0,3
Laiva merellä	6	100,0	0	0,0	6	0,0
Ei tietoa	2894	53,7	2 491	46,3	5 385	14,5
<b>Yhteensä</b>	<b>30 100</b>	<b>81,1</b>	<b>6 992</b>	<b>18,9</b>	<b>37 092</b>	<b>100,0</b>

\*% sairaanhoitopiirin kaikista kyselyistä, \*\*% vuoden kaikista kyselyistä

Sairaanhoitopiiri	Asukkaita	Kyselyjä	%	Kyselyjä/100 000 as.
Helsinki ja Uusimaa	1 698 974	11 466	30,9	675
Pirkanmaa	539 954	3 117	8,4	577
Pohjois-Pohjanmaa	411 120	2 573	6,9	626
Varsinais-Suomi	484 188	2 430	6,6	502
Keski-Suomi	252 730	1 477	4,0	584
Pohjois-Savo	243 576	1 194	3,2	490
Päijät-Häme	209 475	1 047	2,8	500
Satakunta	192 150	1 021	2,8	531
Etelä-Pohjanmaa	215 416	989	2,7	459
Kanta-Häme	170 577	978	2,6	573
Pohjois-Karjala	169 400	774	2,1	457
Vaasa	162 812	741	2,0	455
Kymenlaakso	117 012	716	1,9	612
Lappi	163 537	710	1,9	434
Etelä-Karjala	126 921	665	1,8	524
Keski-Pohjanmaa	77 114	465	1,3	603
Etelä-Savo	97 514	424	1,1	435
Kainuu	71 664	316	0,9	441
Länsi-Pohja	59 653	264	0,7	443
Itä-Savo	39 877	167	0,5	419
Ahvenanmaa	30 129	64	0,2	212
Ulkomaat		103	0,3	
Laiva merellä		6	0,0	
Ei tietoa		5 385	14,5	
<b>Yhteensä</b>	<b>5 533 793</b>	<b>37 092</b>	<b>100,0</b>	<b>670</b>

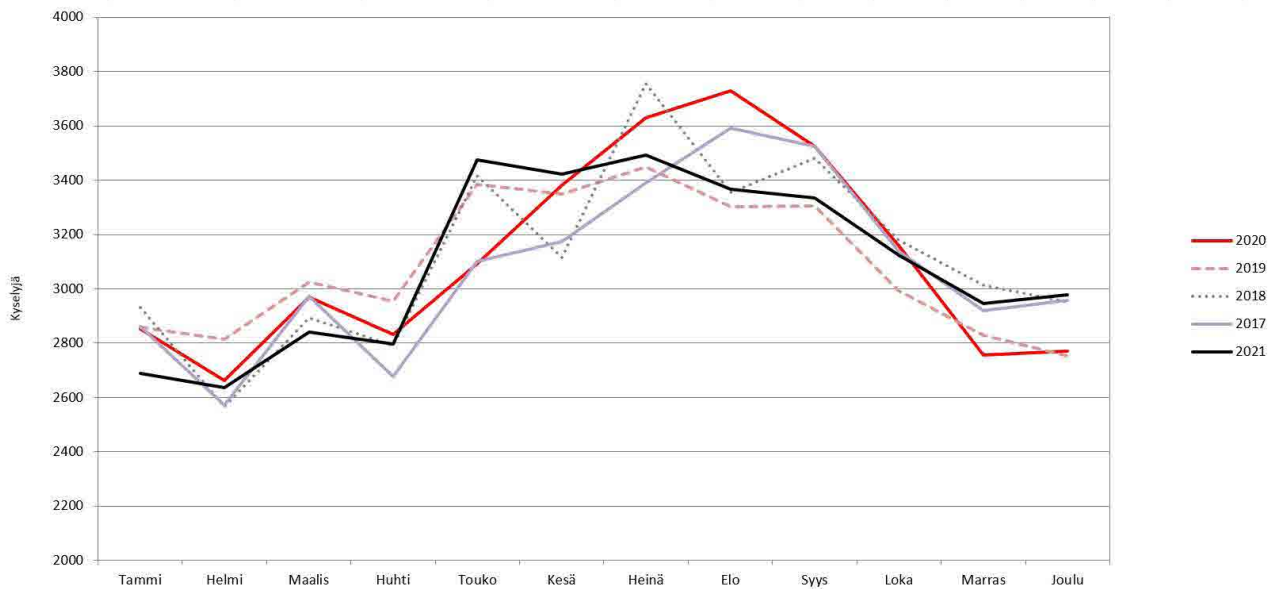
## Soittaja myrkytyspuheluissa



Soittaja	N.	N.	%
Yleisö	16 136	23 689	78,7
Potilas	7 553		0,0
Terveydenhuolto		6 371	21,2
Hätäkeskus	10		
Pelastuslaitos/Sairaankuljetus	1 428		
Lääkäri	3 097		
Hoitohenkilökunta	1 817		
Apteekki	19		
Viranomainen/Muu		12	0,0
Ei tietoa		28	0,1
<b>Yhteensä</b>		<b>30 100</b>	<b>100,0</b>

## Kyselyt vuoden-ja vuorokaudenaikoina

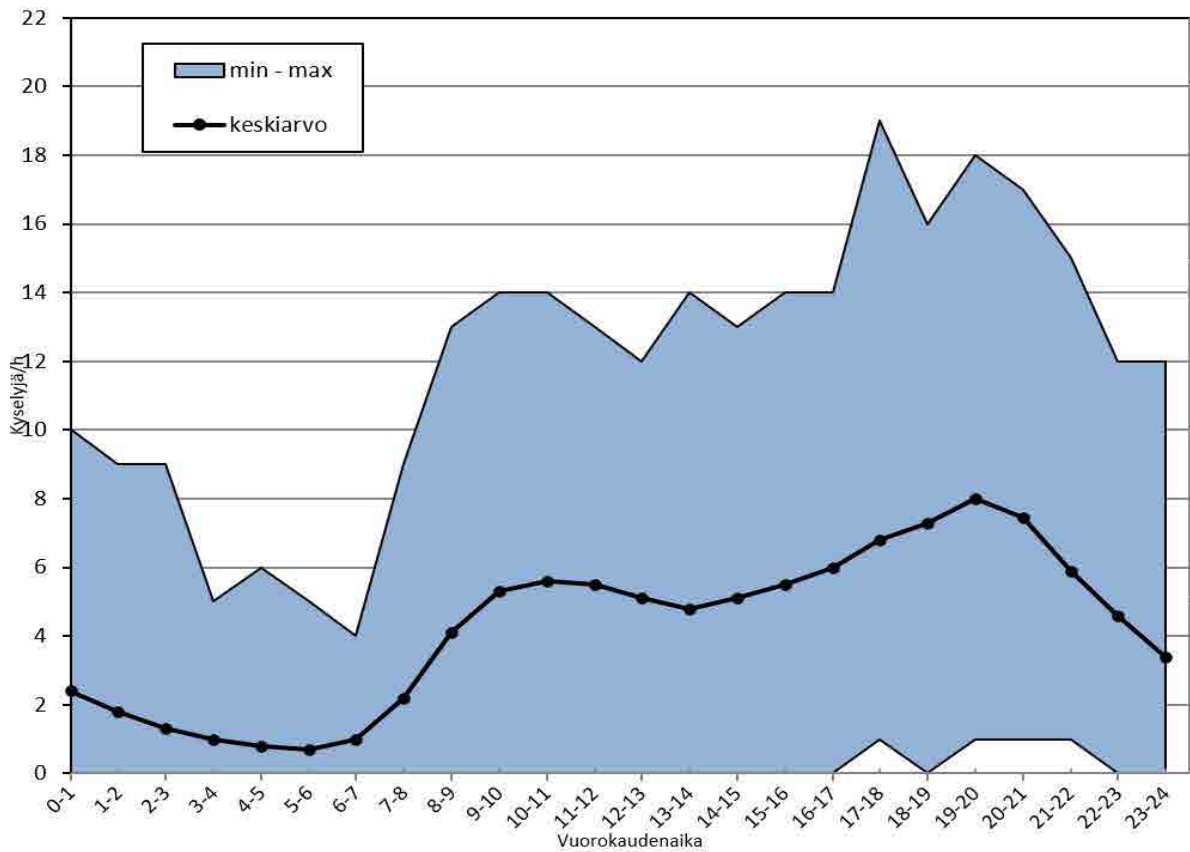
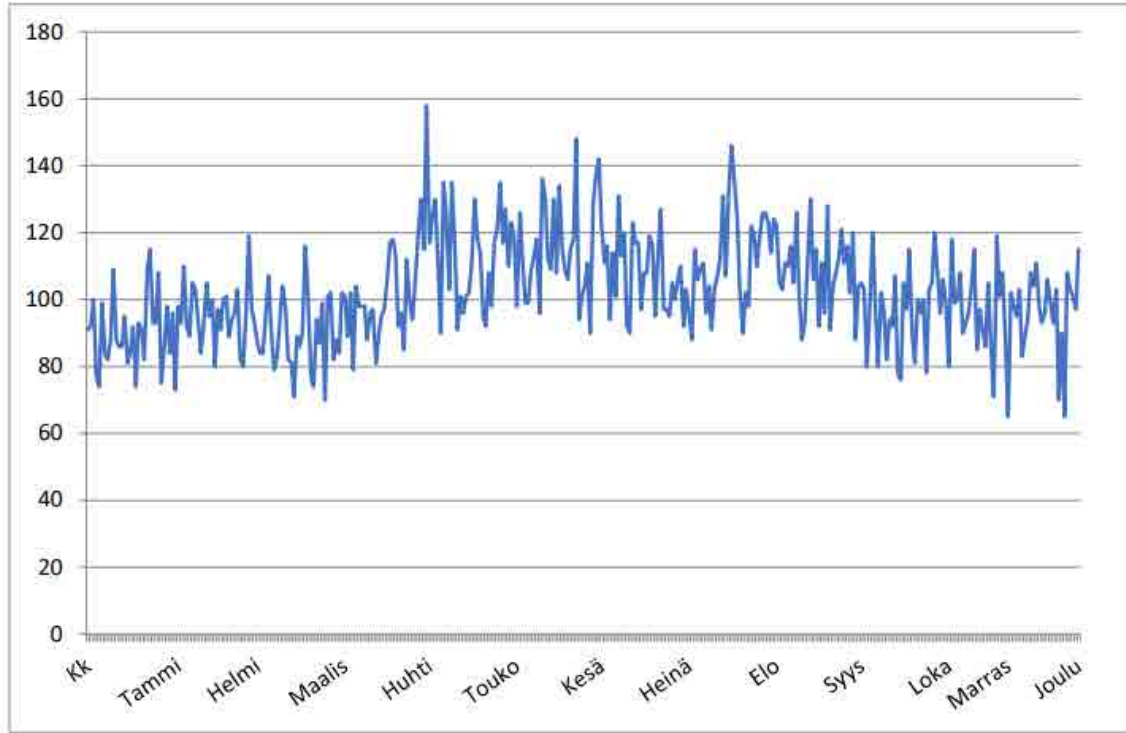
### Kyselyjen kuukausijakauma



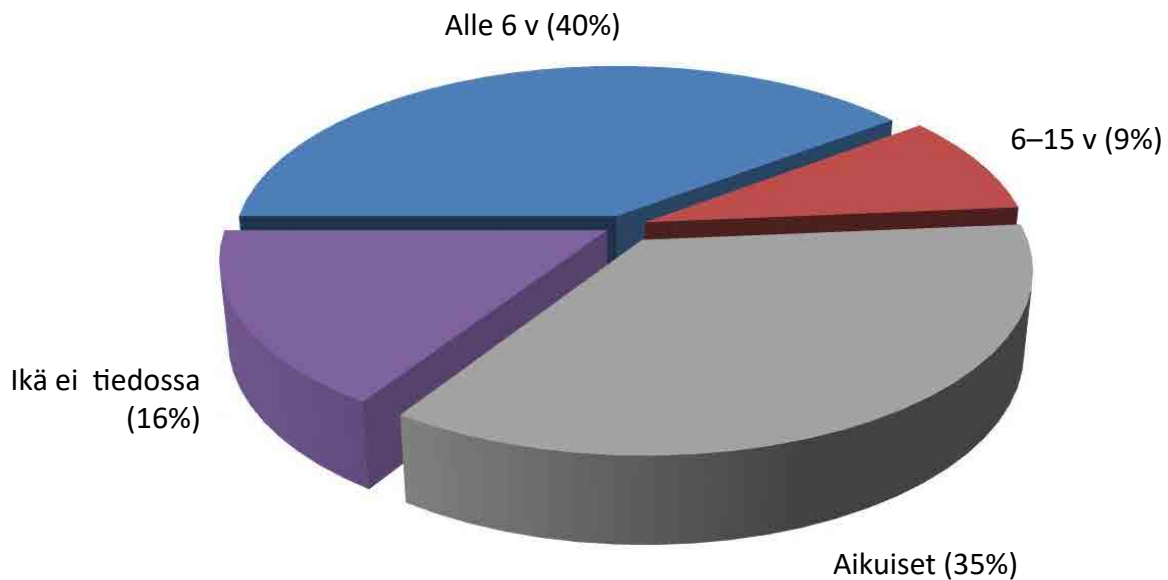
Kuukausi	Myrkytyspuhelu	%*	Yleiskysely	%*	Yhteensä	%**
Tammikuu	2 242	83,3	448	16,7	2 690	7,3
Helmikuu	2 162	82,0	474	18,0	2 636	7,1
Maaliskuu	2 337	82,3	504	17,7	2 841	7,7
Huhtikuu	2 320	83,0	476	17,0	2 796	7,5
Toukokuu	2 895	83,3	579	16,7	3 474	9,4
Kesäkuu	2 788	81,5	633	18,5	3 421	9,2
Heinäkuu	2 828	81,0	665	19,0	3 493	9,4
Elokuu	2 752	81,7	616	18,3	3 368	9,1
Syyskuu	2 644	79,6	679	20,4	3 323	9,0
Lokakuu	2 516	80,5	609	19,5	3 125	8,4
Marraskuu	2 286	77,6	661	22,4	2 947	7,9
Joulukuu	2 330	78,2	648	21,8	2 978	8,0
<b>Yhteensä</b>	<b>30 100</b>	<b>81,1</b>	<b>6 992</b>	<b>18,9</b>	<b>37 092</b>	<b>100,0</b>

\*% kuukauden puheluista, \*\*% kaikista puheluista

## Puhelujä vuorokaudessa (kaikki kyselyt)



## Myrkytyskyselyjen ikäjakauma ja sukupuoli

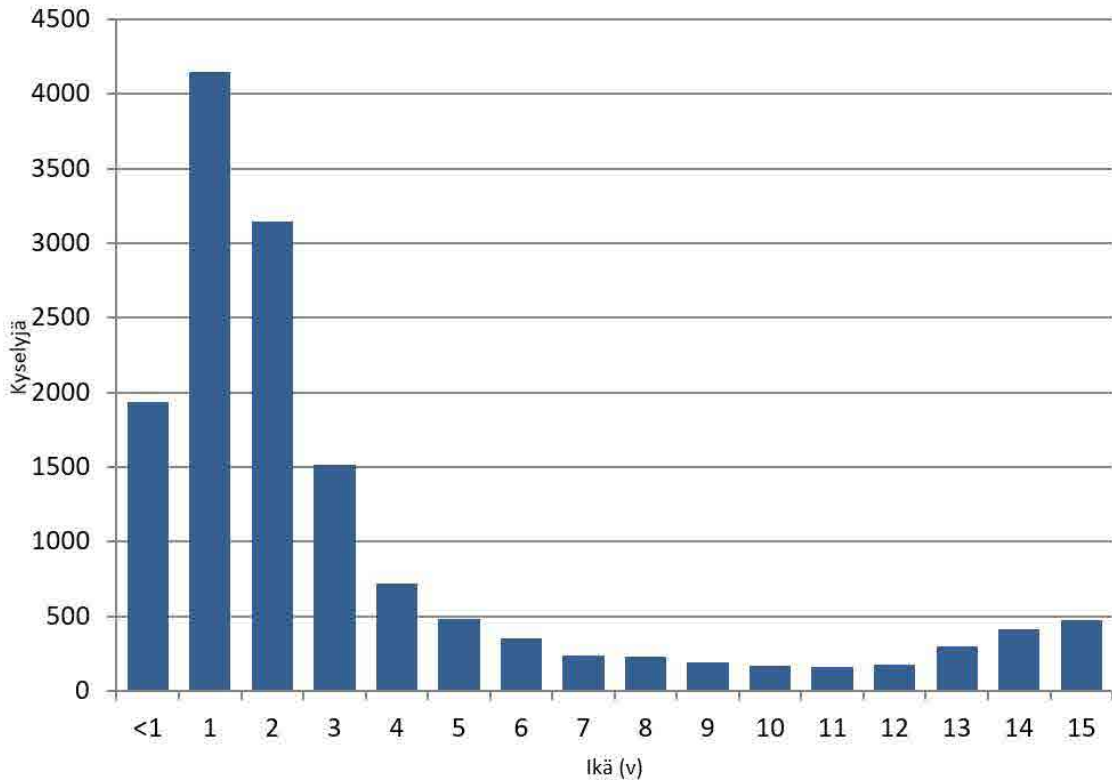


Ikä	N.	%
Alle 6-vuotiaat	11 941	39,7
6-15-vuotiaat	2 693	8,9
Aikuiset (≥16-vuotiaat)	10 722	35,6
Ikä ei tiedossa	4 744	15,8
<b>Yhteensä</b>	<b>30 100</b>	<b>100,0</b>

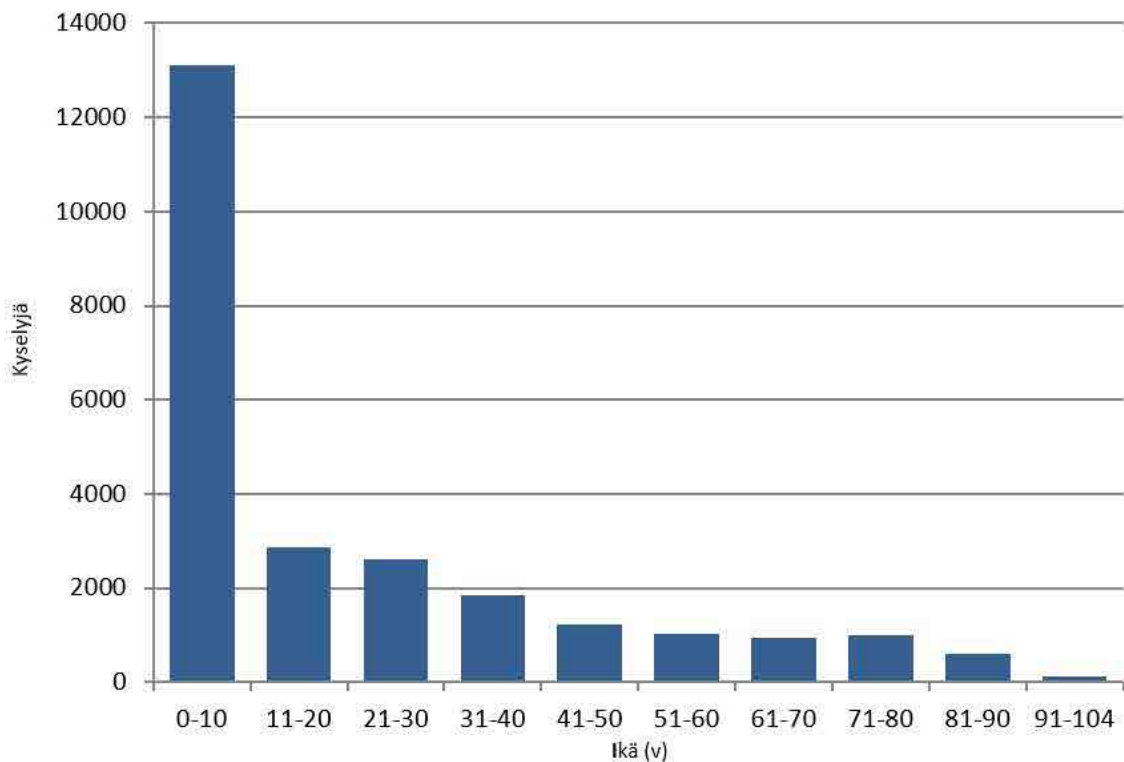
Sukupuoli	N.	%
Nainen	12 940	43,0
Mies	11 481	38,1
Ei tiedossa	5 679	18,9
<b>Yhteensä</b>	<b>30 100</b>	<b>100,0</b>



## Ikäjakama, alle 16-vuotiaita koskevat myrkytyskyselyt



## Ikäjakama, kaikki myrkytyskyselyt



## Myrkytyksen syy

Puhelun taustalla oleva syy	Alle 6-vuotiaat	%	6–15-vuotiaat	%	Ai-kuiset	%	Muut	%	Kaikki	%
Tapaturma/vahinko	11 938	100,0	1 796	66,7	7 738	72,2	3 445	72,6	24 917	82,78
Tarkoituk-sellinen	0	0,0	868	32,2	2 835	26,4	1 192	25,1	4 895	16,26
Ei tietoa	3	0,0	29	1,1	149	1,4	107	2,3	288	0,96
<b>Yhteensä</b>	<b>11 941</b>	<b>100,0</b>	<b>2 693</b>	<b>100,0</b>	<b>10 722</b>	<b>100,0</b>	<b>4 744</b>	<b>100,0</b>	<b>30 100</b>	<b>100,0</b>

Muut = Ikä ei tiedossa/määritely

## Altistustie

Altistustie	Alle 6-vuotiaat	%	6–15-vuotiaat	%	Ai-kuiset	%	Muut	%	Kaikki	%
Suun kautta	10 906	91,3	2 317	86,0	8 265	77,1	3 206	67,6	24 694	82,0
Hengitetty	68	0,6	64	2,4	632	5,9	563	11,9	1 327	4,4
Iholle	178	1,5	66	2,5	574	5,4	301	6,3	1 119	3,7
Silmään	227	1,9	117	4,3	772	7,2	357	7,5	1 473	4,9
Eläimen purema tai pisto	7	0,1	11	0,4	40	0,4	22	0,5	80	0,3
Muu	87	0,7	48	1,8	167	1,6	132	2,8	434	1,4
Ei tietoa	5	0,0	3	0,1	19	0,2	15	0,3	42	0,1
Useita	463	3,9	67	2,5	253	2,4	148	3,1	931	3,1
<b>Yhteensä</b>	<b>11 941</b>	<b>100,0</b>	<b>2 693</b>	<b>100,0</b>	<b>10 722</b>	<b>100,0</b>	<b>4 744</b>	<b>100,0</b>	<b>30 100</b>	<b>100,0</b>

## Aika altistuksesta yhteydenottoon

Aika altistuksesta	Alle 6-vuotiaat	%	6–15-vuotiaat	%	Ai-kuiset	%	Muut	%	Kaikki	%
Alle 1 tunti	10 654	89,2	1 543	57,3	6 158	57,4	2 694	56,8	21 049	69,9
1-4 tuntia	669	5,6	423	15,7	1 683	15,7	555	11,7	3 330	11,1
4-24 tuntia	304	2,5	335	12,4	1 186	11,1	415	8,7	2 240	7,4
yli vrk	71	0,6	58	2,2	245	2,3	136	2,9	510	1,7
Toistuva annostelu	89	0,7	138	5,1	654	6,1	339	7,1	1 220	4,1
Ei tietoa	154	1,3	196	7,3	796	7,4	605	12,8	1 751	5,8
<b>Yhteensä</b>	<b>11 941</b>	<b>100,0</b>	<b>2 693</b>	<b>100,0</b>	<b>10 722</b>	<b>100,0</b>	<b>4 744</b>	<b>100,0</b>	<b>30 100</b>	<b>100,0</b>

## Oireet

Oireet	Alle 6- vuotiaat	%	6–15- vuotiaat	%	Ai- kuiset	%	Muut	%	Kaikki	%
Ei oireita	10 595	88,7	1 821	67,6	6 323	59,0	2 689	56,7	21 428	71,2
On oireita	1 208	10,1	755	28,0	3 970	37,0	1 616	34,1	7 549	25,1
Ei tietoa	138	1,2	117	4,3	429	4,0	439	9,3	1 123	3,7
<b>Yhteensä</b>	<b>11 941</b>	<b>100,0</b>	<b>2 693</b>	<b>100,0</b>	<b>10 722</b>	<b>100,0</b>	<b>4 744</b>	<b>100,0</b>	<b>30 100</b>	<b>100,0</b>

## Annetut hoito-ohjeet

Yhdelle potilaalle on voitu antaa useita eri hoito-ohjeita

Oireet	Alle 6- vuotiaat	%	6–15- vuotiaat	%	Ai- kuiset	%	Muut	%	Kaikki	%
Pesu/ huuhtelu	4 121	34,2	347	12,5	1 386	12,5	696	14,4	6 550	21,3
Oireenmukai- nen hoito	235	2,0	485	17,4	1 685	15,2	489	10,1	2 894	9,4
Lääkehiili	155	1,3	82	2,9	266	2,4	118	2,4	621	2,0
Toistettu lääkehiili	2	0,0	6	0,2	73	0,7	12	0,2	93	0,3
Laimen- taminen	135	1,1	18	0,6	59	0,5	12	0,2	224	0,7
Antidootti	14	0,1	32	1,1	99	0,9	25	0,5	170	0,6
Mahahuuhtelu	1	0,0	0	0,0	3	0,0	1	0,0	5	0,0
Oksetus	0	0,0	0	0,0	0	0,0	0	0,0	0	0,0
Suolihuuh- telu	1	0,0	0	0,0	8	0,1	0	0,0	9	0,0
Muut hoito- ohjeet	3 057	25,4	940	33,7	3 994	35,9	2 118	43,8	10 109	32,9
Ei toimenpiteitä	4 313	35,8	876	31,4	3 539	31,8	1 367	28,3	10 095	32,8
<b>Yhteensä</b>	<b>12 034</b>	<b>100,0</b>	<b>2 786</b>	<b>100,0</b>	<b>11 112</b>	<b>100,0</b>	<b>4 838</b>	<b>100,0</b>	<b>30 770</b>	<b>100,0</b>

## Hoitopaikkasuositus

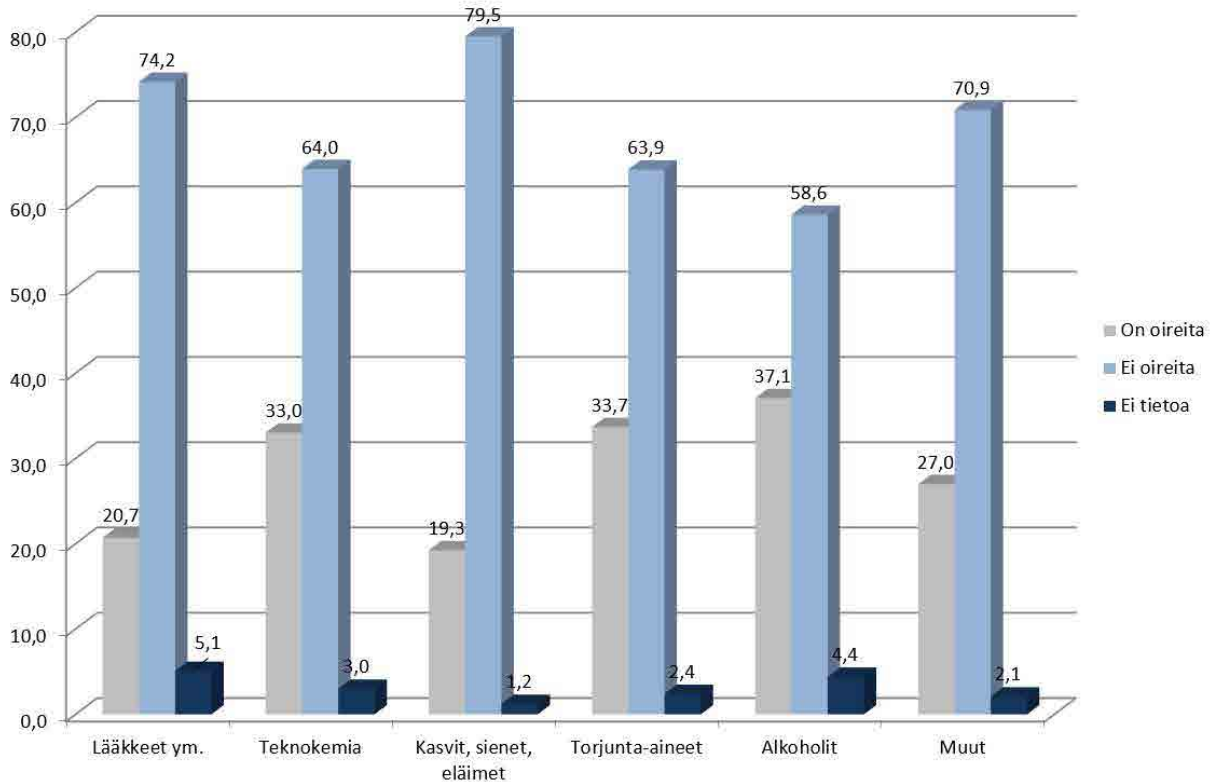
Hoitopaikka- suositus	Alle 6- vuotiaat	%	6–15- vuotiaat	%	Ai- kuiset	%	Muut	%	Kaikki	%
Koti	8 474	71,0	1 285	47,7	4 423	41,3	1 952	41,1	16 134	53,6
Koti, soitto lääkäriin	19	0,2	15	0,6	139	1,3	35	0,7	208	0,7
Koti, tarvittaessa lääkäriin	2 664	22,3	491	18,2	2 966	27,7	1 289	27,2	7 410	24,6
Lääkäriin	784	6,6	902	33,5	3 194	29,8	1 468	30,9	6 348	21,1
<b>Yhteensä</b>	<b>11 941</b>	<b>100,0</b>	<b>2 693</b>	<b>100,0</b>	<b>10 722</b>	<b>100,0</b>	<b>4 744</b>	<b>100,0</b>	<b>30 100</b>	<b>100,0</b>

## Aineluokitukseen perustuvat tilastot

### Ihmisiä koskevat myrkytyspuhelut

- Luvut perustuvat ihmisiä koskeviin varsinaisiin myrkytyspuheluihin (n= 30 110), eli tilanteisiin, joissa kysely on liittynyt epäiltyyn tai todennettuun myrkytykseen.
- Oireiseksi luokittelu perustuu soittajan epäilyyn syyseuraus -suhteesta, joka ei ole aina todellinen.
- Oireisten korkea prosenttiosuus kyselyissä ei välttämättä tarkoita, että kysymyksessä on vaarallinen aine. Esim. vaarattomaksi tiedetystä aineista soitetaan yleensä vain, jos henkilölle on ilmaantunut oireita, joiden syytä etsittäessä halutaan varmistaa, etteivät oireet johdu ko. aineesta.
- Ikäryhmäjaossa "Muut"- ryhmä sisältää kyselyt, joissa henkilön ikä ei ollut tiedossa tai määritelty.

## Myrkytyskyselyjen suuret aineryhmät



Suuret aineryhmät	Oireisia	%	Ei oireita	%	Ei tietoa	%	Kaikki
Lääkkeet ym.	2 963	20,7	10 597	74,2	730	5,1	14 290
Teknokemia	2 179	33,0	4 229	64,0	198	3,0	6 606
Kasvit, sienet, eläimet	546	19,3	2 254	79,5	35	1,2	2 835
Torjunta-aineet	128	33,7	243	63,9	9	2,4	380
Alkoholit	422	37,1	667	58,6	50	4,4	1 139
Muut	1 311	27,0	3 438	70,9	101	2,1	4 850
<b>Yhteensä</b>	<b>7 549</b>	<b>25,1</b>	<b>21 428</b>	<b>71,2</b>	<b>1 123</b>	<b>3,7</b>	<b>30 100</b>

Aineryhmä	Alle 6-vuotiaat	%	6–15-vuotiaat	%	Ai-kuiset	%	Muut	%	Kaikki	%
Lääkkeet	3 968	33,2	1 686	62,6	6 527	60,9	2 109	44,5	14 290	47,5
Teknokemia	2 902	24,3	315	11,7	2 127	19,8	1 262	26,6	6 606	21,9
Kasvit, sienet, eläimet	1 810	15,2	192	7,1	438	4,1	395	8,3	2 835	9,4
Alkoholit	345	2,9	122	4,5	447	4,2	225	4,7	1 139	3,8
Torjunta-aineet	161	1,3	19	0,7	122	1,1	78	1,6	380	1,3
Muut	2 755	23,1	359	13,3	1 061	9,9	675	14,2	4 850	16,1
<b>Yhteensä</b>	<b>11 941</b>	<b>100,0</b>	<b>2 693</b>	<b>100,0</b>	<b>10 722</b>	<b>100,0</b>	<b>4 744</b>	<b>100,0</b>	<b>30 100</b>	<b>100,0</b>

## Myrkytyskyselyjen ainekohtainen kokonaismäärä ja oireisten kyselyjen osuus

Aineryhmä	Yhteensä	%	Oireisia	%
Lääkkeet	11 702	38,9	2 561	21,9
Pesuaineet	4 267	14,2	1 339	31,4
Sekalaiset aineet	2 745	9,1	627	22,8
Kasvit	2 162	7,2	293	13,6
Luontaistuotteet ja lääkkeenomaiset tuotteet	1 625	5,4	234	14,4
Kosmetiikka	1 483	4,9	317	21,4
Alkoholit	1 139	3,8	422	37,1
Värit, maalit, liimat yms.	1 006	3,3	192	19,1
Petrolituotteet ja liuottimet	680	2,3	308	45,3
Sienet	586	1,9	181	30,9
Muut lääkkeet	487	1,6	130	26,7
Myrkylliset kaasut	476	1,6	38	8,0
Annostelupoikkeama **	431	1,4	211	49,0
Elintarvikkeet	237	0,8	99	41,8
Syövyttävät aineet (pl. pesuaineet)	222	0,7	129	58,1
Huumeet	201	0,7	154	76,6
Ei tietoa	184	0,6	114	62,0
Biosidi-Karkotteet ja houkutteen	139	0,5	55	39,6
Biosidi-Hyönteismyrkyt	117	0,4	29	24,8
Eläimet	87	0,3	72	82,8
Rikkakasviaineet	49	0,2	19	38,8
Biosidi-Jyrsijämyrkyt	38	0,1	8	21,1
Tuhoeläinaineet	26	0,1	14	53,8
Kasvitautiaineet	11	0,0	3	27,3
<b>Yhteensä</b>	<b>30 100</b>	<b>100,0</b>	<b>7 549</b>	<b>25,1</b>

\*\* Terveydenhuollon ammattilaisen toimesta

## Myrkytyskyselyjen ainekohtainen ikäjakauma

Aineryhmä	Alle 6- vuotiaat	%	6–15- vuotiaat	%	Ai- kuiset	%	Muut *	%	Yhteen- sä
Lääkkeet	2 777	23,7	1 420	12,1	5 720	48,9	1 785	15,3	11 702
Pesuaineet	2 167	50,8	152	3,6	1 313	30,8	635	14,9	4 267
Sekalaiset aineet	1 617	58,9	207	7,5	530	19,3	391	14,2	2 745
Kasvit	1 491	69,0	166	7,7	250	11,6	255	11,8	2 162
Luontaistuotteet ja lääkkeenomaiset tuotteet	1 003	61,7	223	13,7	220	13,5	179	11,0	1 625
Kosmetiikka	960	64,7	83	5,6	327	22,0	113	7,6	1 483
Alkoholit	345	30,3	122	10,7	447	39,2	225	19,8	1 139
Värit, maalit, liimat yms.	575	57,2	94	9,3	197	19,6	140	13,9	1 006
Petrolituotteet ja liuottimet	120	17,6	49	7,2	342	50,3	169	24,9	680
Sienet	310	52,9	14	2,4	147	25,1	115	19,6	586
Muut lääkkeet	175	35,9	19	3,9	200	41,1	93	19,1	487
Myrkylliset kaasut	26	6,0	7	1,6	151	35,0	247	57,3	431
Annostelupoikkeama**	13	2,7	24	5,0	387	81,3	52	10,9	476
Elintarvikkeet	119	50,2	23	9,7	61	25,7	34	14,3	237
Syövyttävät aineet (pl. pesuaineet)	14	6,3	13	5,9	124	55,9	71	32,0	222
Huumeet	3	1,5	28	13,9	91	45,3	79	39,3	201
Ei tietoa	56	30,4	18	9,8	52	28,3	58	31,5	184
Biosidi-Karkotteet ja houkutteen	74	53,2	11	7,9	39	28,1	15	10,8	139
Biosidi- Hyönteismyrkyt	50	42,7	5	4,3	35	29,9	27	23,1	117
Eläimet	9	10,3	12	13,8	41	47,1	25	28,7	87
Rikkakasviaineet	8	16,3	1	2,0	23	46,9	17	34,7	49
Biosidi- Jyrsijämyrkyt	21	55,3	1	2,6	8	21,1	8	21,1	38
Tuhoeläinaineet	6	23,1	1	3,8	12	46,2	7	26,9	26
Kasvitautiaineet	2	18,2	0	0,0	5	45,5	4	36,4	11
	<b>11 941</b>	<b>39,7</b>	<b>2 693</b>	<b>8,9</b>	<b>10 722</b>	<b>35,6</b>	<b>4 744</b>	<b>15,8</b>	<b>30 100</b>

\*Ikä ei tiedossa/määritelty, \*\*Terveydenhuollon ammattilaisen toimesta



## Ryhmittely aineittain

Pesuaineet	N.	%	%*	Oireisia	%
Ärsyttävät pesuaineet	2 869	67,2	9,5	588	20,5
Syövyttävät pesuaineet	908	21,3	3,0	546	60,1
Muut pesuaineet	490	11,5	1,6	205	41,8
<b>Yhteensä</b>	<b>4 267</b>	<b>100,0</b>	<b>14,2</b>	<b>1 339</b>	<b>31,4</b>

Petrolituotteet ja liuottimet	N.	%	%*	Oireisia	%
Alifaattisten ja aromaattisten hiilivetyjen seokset	455	66,9	1,5	195	42,9
Liuottimet	64	9,4	0,2	40	62,5
Jäähdytysaineet (kylmälaitteissa)	49	7,2	0,2	23	46,9
Tärpähti (mänty)	12	1,8	0,0	4	33,3
Aromaattiset hiilitervatsileet	10	1,5	0,0	7	70,0
Muut petrolituotteet ja liuottimet	90	13,2	0,3	39	43,3
<b>Yhteensä</b>	<b>680</b>	<b>100,0</b>	<b>2,3</b>	<b>308</b>	<b>45,3</b>

Alkoholit ja glykolit	N.	%	%*	Oireisia	%
Alkoholit	885	77,7	2,9	340	38,4
Glykolit	162	14,2	0,5	45	27,8
Etanoli tekninen	61	5,4	0,2	23	37,7
Metanoli	14	1,2	0,0	6	42,9
Isopropanoli	17	1,5	0,1	8	47,1
<b>Yhteensä</b>	<b>1 139</b>	<b>100,0</b>	<b>3,8</b>	<b>422</b>	<b>37,1</b>

\*Prosenttia varsinaisia myrkytyspuheluita

Huumeet	N.	%	%*	Oireisia	%
Amfetamiini	31	15,4	0,1	28	90,3
Kannabistuotteet	19	9,5	0,1	14	73,7
Stimulanttihuumeet	9	4,5	0,0	5	55,6
GHB ja esiasteet	7	3,5	0,0	5	71,4
Kokaiini	7	3,5	0,0	6	85,7
LSD	6	3,0	0,0	5	83,3
Gammahydroksivoihappo tai sen laktoni	5	2,5	0,0	5	100,0
Ekstaasi	3	1,5	0,0	3	100,0
Ketamiini	3	1,5	0,0	1	33,3
Synteettiset katinonit	2	1,0	0,0	1	50,0
Fensyklidiini	1	0,5	0,0	1	100,0
Metamfetamiini	1	0,5	0,0	1	100,0
Muuntobentsodiatsepiinit	1	0,5	0,0	1	100,0
Muut huumeet	106	52,7	0,4	78	73,6
<b>Yhteensä</b>	<b>201</b>	<b>100,0</b>	<b>0,7</b>	<b>154</b>	<b>76,6</b>

Värit, maalit, liimat, ym.	N.	%	%*	Oireisia	%
Maalit/lakat/ohenteet	326	32,4	1,1	95	29,1
Värit	309	30,7	1,0	23	7,4
Liimat	200	19,9	0,7	46	23,0
Muut värit/maalit/liimat yms.	171	17,0	0,6	28	16,4
<b>Yhteensä</b>	<b>1 006</b>	<b>100,0</b>	<b>3,3</b>	<b>192</b>	<b>19,1</b>

Syövyttävät aineet (ei pesuaineet)	N.	%	%*	Oireisia	%
Hapot	96	43,2	0,3	55	57,3
Emäkset	50	22,5	0,2	31	62,0
Muut syövyttävät aineet	76	34,2	0,3	43	56,6
<b>Yhteensä</b>	<b>222</b>	<b>100,0</b>	<b>0,7</b>	<b>129</b>	<b>58,1</b>

Myrkylliset kaasut	N.	%	%*	Oireisia	%
Muovin sulamis/palamistuotteet	99	23,0	0,3	26	26,3
Häkä	79	18,3	0,3	41	51,9
Happea syrjäyttävät kaasut	46	10,7	0,2	22	47,8
Metallikuume	2	0,5	0,0	2	100,0
Muut myrkylliset kaasut	205	47,6	0,7	120	58,5
<b>Yhteensä</b>	<b>431</b>	<b>100,0</b>	<b>1,4</b>	<b>211</b>	<b>49,0</b>

\*Prosenttia varsinaisia myrkytyspuheluita

Torjunta-aineet	N.	%	%*	Oireisia	%
Karkotteet ja houkutteet	139	36,6	0,5	55	39,6
Hyönteismyrkyt	117	30,8	0,4	29	24,8
Jyrsijämyrkyt	38	10,0	0,1	8	21,1
Rikkakasviaineet	49	12,9	0,2	19	38,8
Tuhoeläinaineet	26	6,8	0,1	14	53,8
Kasvitautiaineet	11	2,9	0,0	3	27,3
<b>Yhteensä</b>	<b>380</b>	<b>100,0</b>	<b>1,3</b>	<b>128</b>	<b>33,7</b>

Sekalaiset aineet	N.	%	%*	Oireisia	%
Tupakka	426	15,5	1,4	86	20,2
Lannoitteet	160	5,8	0,5	12	7,5
Biologiset toksiinit	75	2,7	0,2	48	64,0
Raskasmetallit	40	1,5	0,1	20	50,0
Sähkötupakka	14	0,5	0,0	5	35,7
Muut sekalaiset aineet	2 030	74,0	6,7	456	22,5
<b>Yhteensä</b>	<b>2 745</b>	<b>100,0</b>	<b>9,1</b>	<b>627</b>	<b>22,8</b>

Kasvit	N.	%	%*	Oireisia	%
Myrkylliset kasvit I	104	4,8	0,3	37	35,6
Myrkylliset kasvit II	584	27,0	1,9	61	10,4
Myrkylliset kasvit III	380	17,6	1,3	31	8,2
Myrkyttömät kasvit	444	20,5	1,5	23	5,2
Paikallisesti ärsyttävät kasvit	487	22,5	1,6	111	22,8
Muut kasvit (tuntematon)	163	7,5	0,5	30	18,4
<b>Yhteensä</b>	<b>2 162</b>	<b>100,0</b>	<b>7,2</b>	<b>293</b>	<b>13,6</b>

Sienet	N.	%	%*	Oireisia	%
Tuntematon sieni	331	56,5	1,1	75	22,7
Keskushermostoon vaikuttavat sienet	102	17,4	0,3	26	25,5
Solumyrkkyä sisältävät sienet	80	13,7	0,3	34	42,5
Ruuansulatuskanavaa ärsyttävät sienet	69	11,8	0,2	44	63,8
Muskariinia sisältävät sienet	3	0,5	0,0	1	33,3
Antabus-reaktion aiheuttavat sienet	1	0,2	0,0	1	100,0
<b>Yhteensä</b>	<b>586</b>	<b>100,0</b>	<b>1,9</b>	<b>181</b>	<b>30,9</b>

\*Prosenttia varsinaisia myrkytyspuheluita

## Kasveihin liittyvät myrkytyskyselyt

	N.	%	%*	Oireisia	%
Kielo	174	8,0	0,6	13	7,5
Tuntematon kasvi	139	6,4	0,5	30	21,6
Peikonlehdet	95	4,4	0,3	10	10,5
Palmuvehka	86	4,0	0,3	33	38,4
Kultaköynnös	76	3,5	0,3	6	7,9
Viirivehkat	71	3,3	0,2	7	9,9
Kirsikat	66	3,1	0,2	0	0,0
Kukkavesi = Blomvatten	51	2,4	0,2	10	19,6
Marjakuuset (marjan malto myrkytön)	44	2,0	0,1	0	0,0
Tulppaanit (erityisesti sipuli)	38	1,8	0,1	2	5,3
Kuusamat	33	1,5	0,1	2	6,1
Niittyleinikki	33	1,5	0,1	0	0,0
Raparperi (erityisesti lehti)	28	1,3	0,1	7	25,0
Tertuselja	26	1,2	0,1	2	7,7
Hortensiat	24	1,1	0,1	2	8,3
Punakoiso	24	1,1	0,1	1	4,2
Kirsikan siemenet murskattuna	22	1,0	0,1	0	0,0
Pavut (monet pavut raakoina)	21	1,0	0,1	2	9,5
Myrkkyykeiso	20	0,9	0,1	13	65,0
Tyräkit	20	0,9	0,1	15	75,0
Muut kasvit	1 071	49,5	3,6	138	12,9
<b>Yhteensä</b>	<b>2 162</b>	<b>100,0</b>	<b>7,2</b>	<b>293</b>	<b>13,6</b>

\*Prosenttia varsinaisia myrkytyspuheluista

## Sienipuhelut koskien epäiltyä sienimyrkytystä

	N.	%	%*	Oireisia	%
Tuntematon sieni	331	56,5	1,1	75	22,7
Punakärpässieni	72	12,3	0,2	8	11,1
Korvasieni	43	7,3	0,1	24	55,8
Punikkitatit	20	3,4	0,1	17	85,0
Suippumyrkkyseitikki	18	3,1	0,1	5	27,8
Valkokärpässieni	12	2,0	0,0	5	41,7
Suippumadonlakki	11	1,9	0,0	8	72,7
Keskushermostoon vaikuttava sieni	8	1,4	0,0	6	75,0
Ruuansulatuskanavaa ärsyttävä sieni	8	1,4	0,0	7	87,5
Rouskut	26	4,4	0,1	11	42,3
Pulkkosieni	5	0,9	0,0	1	20,0
Kirjoheltat	4	0,7	0,0	0	0,0
Myrkkynäöpikkä	4	0,7	0,0	0	0,0
Ruskokärpässieni	4	0,7	0,0	1	25,0
Pantterikärpässieni	3	0,5	0,0	3	100,0
Muu sieni	17	2,9	0,1	10	58,8
<b>Yhteensä</b>	<b>586</b>	<b>100,0</b>	<b>1,9</b>	<b>181</b>	<b>30,9</b>

## Eläimiin liittyvät myrkytyskyselyt

	N.	%	%*	Oireisia	%
Kyy	71	81,6	0,2	62	87,3
Muu myrkyllinen eläin	16	18,4	0,1	10	62,5
<b>Yhteensä</b>	<b>87</b>	<b>100,0</b>	<b>0,3</b>	<b>72</b>	<b>82,8</b>

\*Prosenttia varsinaisia myrkytyspuheluita

## Lääkkeisiin liittyvät myrkytyskyselyt

		N.	%	%	Oireisia	%
N	Hermostoon vaikuttavat lääkkeet	5 960	50,9	19,8	1 901	31,9
M	Tuki- ja liikuntaelinten sairauksien lääkkeet	1 259	10,8	4,2	220	17,5
C	Sydän- ja verisuonisairauksien lääkkeet	1 182	10,1	3,9	149	12,6
R	Hengityselinten sairauksien lääkkeet	911	7,8	3,0	90	9,9
A	Ruuansulatuselinten sair. ja aineenvaihduntasair. lääkkeet	583	5,0	1,9	64	11,0
H	Systemisesti käytettävät hormonivalmisteet	389	3,3	1,3	8	2,1
J	Systemisesti vaikuttavat infektio lääkkeet	361	3,1	1,2	27	7,5
G	Sukupuoli- ja virtsaelinten sair. lääkkeet, sukupuolihormonit	205	1,8	0,7	15	7,3
B	Veritautien lääkkeet	341	2,9	1,1	24	7,0
D	Ihotautilääkkeet	199	1,7	0,7	21	10,6
S	Silmä- ja korvatautien lääkkeet	119	1,0	0,4	26	21,8
L	Syöpälääkkeet ja immuunivasteen muuntajat	107	0,9	0,4	7	6,5
P	Loisten ja hyönteisten häätöön tarkoitetut valmisteet	81	0,7	0,3	9	11,1
V	Muut	5	0,0	0,0	0	0,0
	<b>ATC lääkkeet yhteensä</b>	<b>11 702</b>	<b>100,0</b>	<b>38,9</b>	<b>2 561</b>	<b>21,9</b>
	Muut lääkkeet	487		1,6	130	26,7
	Luontaistuotteet ja lääkkeenomaiset tuotteet	1 625		5,4	234	14,4
	<b>Muut lääkkeet yhteensä</b>	<b>2 112</b>		<b>7,0</b>	<b>364</b>	<b>17,2</b>
	Annostelupoikkeama	476		1,6	38	8,0
	<b>Kaikki lääkkeisiin liittyvät yhteensä</b>	<b>14 290</b>		<b>47,5</b>	<b>2 963</b>	<b>20,7</b>

\* Prosenttia varsinaisista myrkytyspuheluista

## Lääkekyselyt eri ikäryhmissä (ATC-lääkkeet)

		Alle 6 v	%	6–15 v	%	Ai- kuiset	%	Muut	%	Yh- teensä
N	Hermostoon vaikuttavat lääkkeet	919	15,4	852	14,3	3 148	52,8	1 041	17,5	5 960
M	Tuki- ja liikuntaelinten sairauksien lääkkeet	539	42,8	206	16,4	377	30,0	136	10,8	1 258
C	Sydän- ja verisuonisairauksien lääkkeet	145	12,3	69	5,8	793	67,1	175	14,8	1 182
R	Hengityselinten sairauksien lääkkeet	412	45,2	164	18,0	245	26,9	90	9,9	911
A	Ruuansulatuselinten sair. ja aineenvaihduntasair. lääkkeet	175	30,0	19	3,3	298	51,1	91	15,6	583
H	Systemisesti käytettävät hormonivalmisteet	145	37,3	27	6,9	180	46,3	37	9,5	389
J	Systemisesti vaikuttavat infektio-lääkkeet	89	24,7	22	6,1	197	54,6	53	14,7	361
G	Sukupuoli- ja virtsaelinten sair. lääkkeet, sukupuolihormonit	73	35,6	10	4,9	87	42,4	35	17,1	205
B	Veritautien lääkkeet	91	26,7	10	2,9	193	56,6	47	13,8	341
D	Ihotautilääkkeet	115	57,8	12	6,0	57	28,6	15	7,5	199
S	Silmä- ja korvatautien lääkkeet	43	35,8	12	10,0	46	38,3	19	15,8	120
L	Syöpälääkkeet ja immuunivasteen muuntajat	13	12,1	5	4,7	61	57,0	28	26,2	107
P	Loisten ja hyönteisten häätöön tarkoitetut valmisteet	17	21,0	11	13,6	36	44,4	17	21,0	81
V	Muut	1	20,0	1	20,0	2	40,0	1	20,0	5
	<b>Yhteensä</b>	<b>2 777</b>	<b>23,7</b>	<b>1 420</b>	<b>12,1</b>	<b>5 720</b>	<b>48,9</b>	<b>1 785</b>	<b>15,3</b>	<b>11 702</b>

## Tavallisimmat lääkkeitä koskevat myrkytyskyselyt

Kaikki ikäryhmät

	N.	%*	%**	Oireisia	%
N02BE01 parasetamoli	1 023	8,7	3,4	125	12,2
M01AE01 ibuprofeeni	687	5,9	2,3	95	13,8
N05AH04 ketiapiini	622	5,3	2,1	291	46,8
H03AA01 levotyrokseeninatrium	304	2,6	1,0	7	2,3
N06BA04 metyylyfenidaatti	269	2,3	0,9	69	25,7
N05BA04 oksatsepaami	261	2,2	0,9	127	48,7
R06AE07 setiritiini	225	1,9	0,7	12	5,3
N06AB06 sertraliini	206	1,8	0,7	60	29,1
N06AB10 essitalopraami	190	1,6	0,6	45	23,7
C07AA05 propranololi	172	1,5	0,6	47	27,3
M01AE02 naprokseeni	170	1,5	0,6	19	11,2
N06AB03 fluoksetiini	162	1,4	0,5	38	23,5
C08CA01 amlodipiini	151	1,3	0,5	22	14,6
N06AX12 bupropioni	151	1,3	0,5	60	39,7
N05CH01 melatoniini	148	1,3	0,5	11	7,4
N03AX16 pregabaliini	145	1,2	0,5	91	62,8
N06AX16 venlafaksiini	137	1,2	0,5	41	29,9
N05AH03 olantsapiini	136	1,2	0,5	62	45,6
C07AB07 bisoprololi	135	1,2	0,4	14	10,4
N03AX12 gabapentiini	134	1,1	0,4	50	37,3
<b>Yhteensä</b>	<b>5 428</b>	<b>46,4</b>	<b>18,0</b>	<b>1 286</b>	<b>23,7</b>

\* Kaikista ATC-lääkkeistä koskeneista myrkytyskyselyistä (n=11 476)

\*\* Prosenttia varsinaisista myrkytyspuheluista



## Eniten oireita aiheuttaneet lääkkeet myrkytyskyselyissä

Kaikki ikäryhmät

	N.	%*	Oireisia	%	Lääkəriin hoi- toon/hoidossa**	%
N05AH04 ketiapiini	622	5,2	291	46,8	496	79,7
N05BA04 oksatsepaami	261	2,2	127	48,7	185	70,9
N02BE01 parasetamoli	1 023	8,6	125	12,2	279	27,3
M01AE01 ibuprofeeni	687	5,8	95	13,8	205	29,8
N03AX16 pregabaliini	145	1,2	91	62,8	107	73,8
N06BA04 metyyliifenidaatti	269	2,3	69	25,7	94	34,9
N05AH03 olantsapiini	136	1,1	62	45,6	116	85,3
N06AB06 sertraliini	206	1,7	60	29,1	126	61,2
N06AX12 bupropioni	151	1,3	60	39,7	94	62,3
N02AX02 tramadoli	94	0,8	54	57,4	54	57,4
N03AX12 gabapentiini	134	1,1	50	37,3	66	49,3
C07AA05 propranololi	172	1,4	47	27,3	105	61,0
N06AB10 essitalopraami	190	1,6	45	23,7	86	45,3
N06AX16 venlafaksiini	137	1,2	41	29,9	69	50,4
M03BC01 orfenadriini	87	0,7	40	46,0	67	77,0
N05CF01 tsopikloni	86	0,7	40	46,5	50	58,1
N06AB03 fluoksetiini	162	1,4	38	23,5	109	67,3
N02AJ06 kodeiini ja parasetamoli	98	0,8	36	36,7	53	54,1
M03BX02 titsanidiini	81	0,7	35	43,2	55	67,9
N05AN01 litium	73	0,6	32	43,8	54	74,0
N05CD07 tematsepaami	54	0,5	32	59,3	34	63,0
<b>Yhteensä</b>	<b>4 868</b>	<b>41,0</b>	<b>1 470</b>	<b>30,2</b>	<b>2 504</b>	<b>51,4</b>

\* Kaikista ATC-lääkkeistä koskeneista myrkytyskyselyistä (n= 11 559)

\*\* Prosenttia varsinaisista myrkytyspuheluista

## Muut lääkekyselyt (ei ATC-luokittelussa)

	N.	%	%*	Oireisia	%
Luontaistuotteet ja lääkkeenomaiset tuotteet	1 625	76,9	5,4	234	14,4
Eläinlääkkeet	243	11,5	0,8	28	11,5
Ulkomaiset lääkkeet	47	2,2	0,2	23	48,9
Tyrmäystipat	31	1,5	0,1	30	96,8
Muut lääkkeet	166	7,9	0,6	49	29,5
<b>Yhteensä</b>	<b>2 112</b>	<b>100,0</b>	<b>7,0</b>	<b>364</b>	<b>17,2</b>

\* Prosenttia varsinaisista myrkytyspuheluista

	Alle 6- vuotiaat	%	6–15- vuotiaat	%	Ai- kuiset	%	Muut	%	Yhteen- sä
Luontaistuotteet ja lääkkeenomaiset tuotteet	1 003	61,7	223	13,7	220	13,5	179	11,0	1 625
Eläinlääkkeet	83	34,2	6	2,5	112	46,1	42	17,3	243
Ulkomaiset lääkkeet	19	40,4	2	4,3	17	36,2	9	19,1	47
Tyrmäystipat	0	0,0	0	0,0	22	71,0	9	29,0	31
Muut lääkkeet	73	44,0	11	6,6	49	29,5	33	19,9	166
<b>Yhteensä</b>	<b>1 178</b>	<b>55,8</b>	<b>242</b>	<b>11,5</b>	<b>420</b>	<b>19,9</b>	<b>272</b>	<b>12,9</b>	<b>2 112</b>

## Tavallisimmat muut lääkepuhelut (ei ATC-luokituksessa)

	N.	%	%*	Oireisia	%
Luontaistuote	641	30,4	2,1	108	16,8
D-vitamiini	614	29,1	2,0	35	5,7
Eläinlääkkeet ja lisäravinteet	241	11,4	0,8	28	11,6
Lääke (tuntematon)	116	5,5	0,4	28	24,1
Suuvedet	68	3,2	0,2	10	14,7
Lääke tai luontaistuote (ulkomainen)	47	2,2	0,2	23	48,9
Vitamiini (paitsi D-vitamiini)	35	1,7	0,1	2	5,7
Tyrmäystipat	31	1,5	0,1	30	96,8
Eeterinen öljy (ulk. käytettävä luontaistuote)	27	1,3	0,1	12	44,4
Maitohappobakteerivalmisteet	27	1,3	0,1	3	11,1
Sinkkivalmisteet	27	1,3	0,1	6	22,2
Kylmävoiteet	25	1,2	0,1	7	28,0
Lääke (erityislupavalmiste)	24	1,1	0,1	8	33,3
Magnesiumvalmisteet	25	1,2	0,1	4	16,0
Remo-Wax	25	1,2	0,1	19	76,0
Lääkkeenomainen tuote	21	1,0	0,1	2	9,5
Syyläliuos	21	1,0	0,1	11	52,4
Sinkkivoide	17	0,8	0,1	1	5,9
Haavanhoitotuotteet	12	0,6	0,0	3	25,0
Lääke (muu)	12	0,6	0,0	3	25,0
Poppers (esim. amyylinitriitti)	12	0,6	0,0	9	75,0
Muu kuin yllä mainitut	44	2,1	0,1	12	27,3
<b>Yhteensä</b>	<b>2 112</b>	<b>100,0</b>	<b>7,0</b>	<b>364</b>	<b>17,2</b>

\* Prosenttia varsinaisista myrkytyspuheluista

## Tavallisimmat myrkytyskyselyt alle 6-vuotiailla (kaikki aineet)

Kaikki aineet	Alle 6 v	% k.o. ainetta koskevista kyselyistä	% ikäryhmän kyselyistä
Ärsyttävät pesuaineet	1 898	66,1	15,9
Muut sekalaiset aineet	1 159	57,1	9,7
Luontaistuotteet ja lääkkeenomaiset tuotteet	1 003	61,6	8,4
Kosmetiikka	960	64,7	8,0
Paikallisesti ärsyttävät kasvit	405	83,2	3,4
Myrkylliset kasvit II	381	65,2	3,2
N02BE01 parasetamoli	373	36,4	3,1
M01AE01 ibuprofeeni	354	51,4	3,0
Tupakka	339	79,6	2,8
Alkoholit (Desinfointiaineet sis. alkoholia)	308	34,8	2,6
<b>Yhteensä</b>	<b>7 180</b>		<b>60,1</b>

## Tavallisimmat myrkytyskyselyt alle 6-vuotiailla (ATC-lääkkeet)

ATC-lääkkeet	Alle 6 v	% k.o. ainetta koskevista kyselyistä	% ikäryhmän lääkekyselyistä
N02BE01 parasetamoli	373	36,4	13,4
M01AE01 ibuprofeeni	354	51,4	12,7
R06AE07 setiritsiini	117	52,0	4,2
H03AA01 levotyrokseeninatrium	115	37,5	4,1
M01AE02 naprokseeni	97	57,1	3,5
N07BA01 nikotiini (tupakanvieroitusvalmisteet)	83	72,8	3,0
N05CH01 melatoniini	76	51,0	2,7
R01AA07 ksylometatsoliini	44	62,9	1,6
N05BA04 oksatsepaami	43	16,5	1,5
A11CC01 ergokalsiferoli (D2-vitamiini)	42	93,3	1,5
<b>Yhteensä</b>	<b>1 344</b>		<b>48,3</b>

## Tavallisimmat myrkytyskyselyt 6–15-vuotiailla (kaikki aineet)

Kaikki aineet	6–15 v	% k.o. ainetta koskevista kyselyistä	% ikäryhmän kyselyistä
Luontaistuotteet ja lääkkeenomaiset tuotteet	223	13,7	8,3
Muut sekalaiset aineet	166	8,2	6,2
N02BE01 parasetamoli	154	15,0	5,7
M01AE01 ibuprofeeni	144	20,9	5,3
N06BA04 metyyllifenidaatti	130	47,4	4,8
N05AH04 ketiapiini	112	17,9	4,2
Alkoholit	108	12,2	4,0
N06AB03 fluoksetiini	88	54,0	3,3
Ärsyttävät pesuaineet	87	3,0	3,2
Kosmetiikka	83	5,6	3,1
<b>Yhteensä</b>	<b>1 295</b>		<b>48,1</b>

## Tavallisimmat myrkytyskyselyt 6–15-vuotiailla (ATC-lääkkeet)

ATC-lääkkeet	6–15 v	% k.o. ainetta koskevista kyselyistä	% ikäryhmän lääkekyselyistä
N02BE01 parasetamoli	154	15,0	10,7
M01AE01 ibuprofeeni	144	20,9	10,0
N06BA04 metyyllifenidaatti	130	47,4	9,1
N05AH04 ketiapiini	112	17,9	7,8
N06AB03 fluoksetiini	88	54,0	6,1
N06AB06 sertraliini	63	30,1	4,4
R06AE07 setiritsiini	53	23,6	3,7
M01AE02 naprokseeni	32	18,8	2,2
N05CH01 melatoniini	32	21,5	2,2
C07AA05 propranololi	23	13,4	1,6
<b>Yhteensä</b>	<b>831</b>		<b>57,9</b>

## Tavallisimmat myrkytyskyselyt aikuisilla (kaikki aineet)

Kaikki aineet	Aikuiset	% k.o. ainetta koskevista kyselyistä	% ikäryhmän lääkekyselyistä
Ärsyttävät pesuaineet	611	21,3	5,7
Syövyttävät pesuaineet	513	56,5	4,8
Annostelupoikkeama	387	81,3	3,6
Muut sekalaiset aineet	386	19,0	3,6
N02BE01 parasetamoli	373	36,4	3,5
N05AH04 ketiapiini	353	56,6	3,3
Kosmetiikka	327	22,0	3,0
Alkoholit	322	36,4	3,0
Alifaattisten ja aromaattisten hiilivetyjen seokset	227	49,9	2,1
Luontaistuotteet ja lääkkeenomaiset tuotteet	220	13,5	2,1
<b>Yhteensä</b>	<b>3 719</b>		<b>34,7</b>

## Tavallisimmat myrkytyskyselyt aikuisilla (ATC-lääkkeet)

ATC-lääkkeet	Aikuiset	% k.o. ainetta koskevista kyselyistä	% ikäryhmän lääkekyselyistä
N02BE01 parasetamoli	373	36,4	6,4
N05AH04 ketiapiini	353	56,6	6,0
H03AA01 levotyrokseeninatrium	142	46,3	2,4
M01AE01 ibuprofeeni	136	19,7	2,3
N05BA04 oksatsepaami	132	50,6	2,2
C08CA01 amlodipiini	125	81,2	2,1
N06AB10 essitalopraami	124	64,6	2,1
N06AB06 sertraliini	105	50,2	1,8
N03AX16 pregabaliini	104	71,7	1,8
N06AX12 bupropioni	100	66,2	1,7
<b>Yhteensä</b>	<b>1 694</b>		<b>28,9</b>

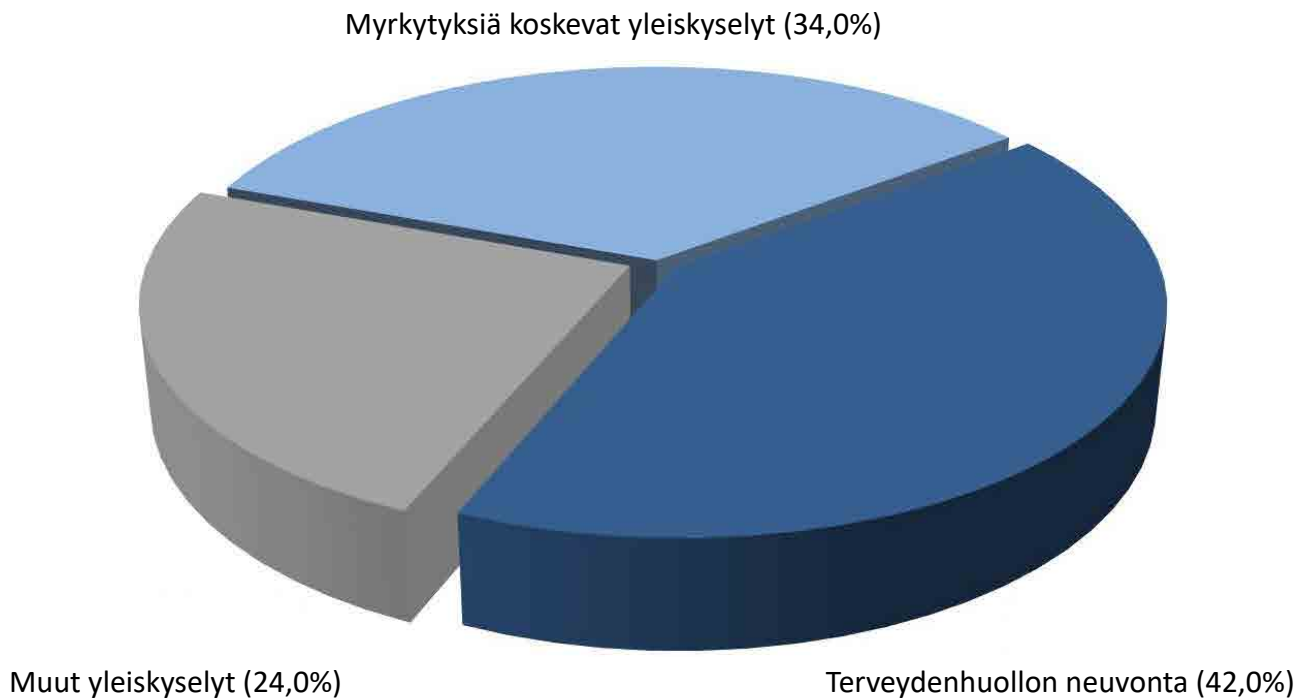
## Ihmisiä koskevat yleiskyselyt

Puhelut luokitellaan yleiskyselyiksi, jos kysymyksessä on myrkytyksiin liittyvä yleisen informaation antaminen

Yleiskyselyksi luokitellaan puhelut, joissa kysymys ei ole myrkytyksestä sanan lääketieteellisessä merkityksessä (esim. allerginen reaktio hyönteisen puremasta, virusten tai mikrobien aiheuttama ruokamyrkytys, syötävien sienten aiheuttamat vatsaoireet).

Myrkytystietokeskus ei vastaa eläinten myrkytyksiin liittyviin tiedusteluihin. Eläimiä koskevia tiedusteluja tästä huolimatta tulee (N=894) ja ne luokitellaan yleiskyselyiksi.

## Ihmisiä koskevat yleiskyselyt



	N.	%
Myrkytyksiä koskevat yleiskyselyt	2 148	34,2
Terveydenhuollon neuvonta	2 608	41,6
Muut yleiskyselyt	1 518	24,2
<b>Yhteensä</b>	<b>6 274</b>	<b>100,0</b>



## Yleiskyselyt aineryhmittäin

	N.	%
Lääke- ja luontaistuoteneuvonta	1 874	29,9
Elintarvikkeet	624	9,9
Sekalaiset aineet	519	8,3
Sairaudet ja terveyden hoito	368	5,9
Lääkkeet	260	4,1
Pesuaineet	246	3,9
Raskaus ja imetys	238	3,8
Eläimet	205	3,3
Kasvit	173	2,8
Sienet	163	2,6
Ei tietoa	144	2,3
Allergiapuhelut	128	2,0
Myrkylliset kaasut	112	1,8
Alkoholit	98	1,6
Värit, maalit, liimat yms.	87	1,4
Petrolituotteet ja liuottimet	67	1,1
Muut lääkkeet	58	0,9
Biosidi-Hyönteismyrkyt	43	0,7
Kosmetiikka	40	0,6
Biosidi-Jyrsijämyrkyt	28	0,4
Syövyttävät aineet (pl. pesuaineet)	28	0,4
Huumeet	25	0,4
Luontaistuotteet ja lääkkeenomaiset tuotteet	25	0,4
Biosidi-Karkotteet ja houkutteen	17	0,3
Tuhoeläinaineet	11	0,2
Rikkakasviaineet	10	0,2
Ainetta ei määritelty	683	10,9
<b>Yhteensä</b>	<b>6 274</b>	<b>100,0</b>

## Myrkytyksiin liittyvät yleiskyselyt aineryhmittäin

	N.	%
Sekalaiset aineet	524	24,4
Lääkkeet	252	11,7
Pesuaineet	241	11,2
Kasvit	164	7,6
Sienet	161	7,5
Myrkylliset kaasut	109	5,1
Ei tietoa	106	4,9
Alkoholit	92	4,3
Värit, maalit, liimat yms.	81	3,8
Petrolituotteet ja liuottimet	65	3,0
Muut lääkkeet	55	2,6
Elintarvikkeet	44	2,0
Biosidi-Hyönteismyrkyt	42	2,0
Eläimet	41	1,9
Kosmetiikka	36	1,7
Biosidi-Jyrsijämyrkyt	27	1,3
Luontaistuotteet ja lääkkeenomaiset tuotteet	25	1,2
Syövyttävät aineet (pl. pesuaineet)	24	1,1
Huumeet	23	1,1
Biosidi-Karkotteet ja houkutteet	15	0,7
Tuhoeläinaineet	11	0,5
Rikkakasviaineet	10	0,5
<b>Yhteensä</b>	<b>2 148</b>	<b>100,0</b>

## Yleiskyselyt, jotka eivät liity myrkytyksiin (terveydenhuollon neuvonta)

	N.	%
Lääke- ja luontaistuoteneuvonta	1 873	71,8
Sairaudet ja terveyden hoito	368	14,1
Raskaus ja imetys	238	9,1
Allergiapuhelut	128	4,9
Yhteisvaikutukset (muut kuin lääkkeen)	1	0,0
<b>Yhteensä</b>	<b>2 608</b>	<b>100,0</b>

## Eläinlaltistuksiin liittyvät yleiskyselyt

	N.	%
Ampiainen	69	33,7
Eläin (myrkytön)	58	28,3
Kyy	20	9,8
Eläin (tuntematon)	20	9,8
Hyönteinen	12	5,9
Hämähäkki	7	3,4
Punkki	6	2,9
Mehiläinen	5	2,4
Eläin (myrkyllinen)	5	2,4
Kissa tai koira	3	1,5
<b>Yhteensä</b>	<b>205</b>	<b>100,0</b>

## Tavallisimmat kasvit yleiskyselyissä

	N.	%
Myrkkyykeiso	29	16,8
Kasvi (myrkytön)	9	5,2
Kirsikat	9	5,2
Sormustinkukat	7	4,0
Kasvi (toksisuus tuntematon)	6	3,5
Perunan vihreät osat	6	3,5
Kasvi (tuntematon)	5	2,9
Kielo	5	2,9
Marjakuuset (marjan malto myrkytön)	5	2,9
Pavut (monet pavut raakoina)	5	2,9
Luumut	4	2,3
Joulutähti	3	1,7
Kirsikan siemenet murskattuna	3	1,7
Muu kasvi	77	44,5
<b>Yhteensä</b>	<b>173</b>	<b>100,0</b>

## Tavallisimmat sienet yleiskyselyissä

	N.	%
Sieni (tuntematon)	36	22,1
Suppilovahvero	21	12,9
Suippumyrkkyseitikki	15	9,2
Sieni (myrkytön)	13	8,0
Sieniruoka (kaupan/ravintolan)	11	6,7
Korvasieni	8	4,9
Punakärpässi	5	3,1
Haperot	4	2,5
Tuhkelot (huom. inhalaatio)	4	2,5
Muu sieni	46	28,2
<b>Yhteensä</b>	<b>163</b>	<b>100,0</b>

## Lääkkeet tms. yleiskyselyissä

	N.	%
ATC-lääkkeet	259	75,7
Muut lääkkeet	35	10,2
Luontaistuotteet ja lääkkeenomaiset tuotteet	25	7,3
Eläinlääkkeet	14	4,1
Tyrmäystipat	5	1,5
Ulkomaiset lääkkeet	4	1,2
<b>Yhteensä</b>	<b>342</b>	<b>100,0</b>