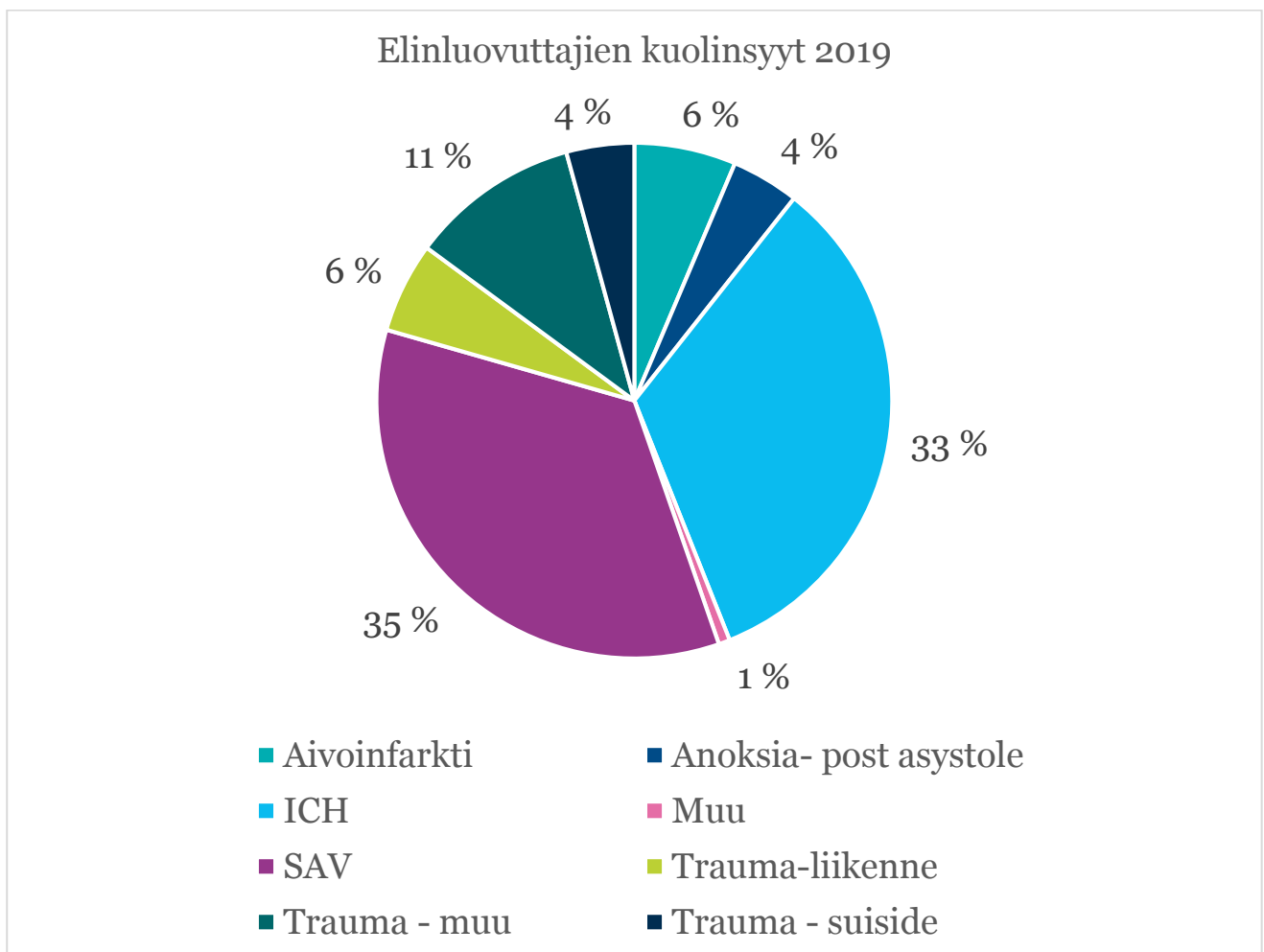


Elinluovutustilastoja 2019

Elinluovuttajia 141
25.58 elinluovuttajaa miljoonaa asukasta kohti

Yhteydenottoja ei-toteutuneista potentiaalisista elinluovuttajista 306

Elinluovuttajien keski-ikä 54.8v (5v – 82v)



Elinluovuttajat ja ei-toteutuneet yhteydenotot potentiaalisista elinluovuttajista sairaaloittain ja ERVA-alueittain 2015-2019

	2019	2018	2017	2016	2015
OYS ERVA-alue	25/ 60	14/57	8/44	17/42	9/41
TAYS ERVA-alue	26/ 53	23/39	28/54	23/41	22/40
KYS ERVA-alue	28/ 50	17/56	22/46	24/42	32/43
TYKS ERVA-alue	13/ 18	9/28	15/29	17/23	12/21
HUS ERVA-alue	49/ 125	45/108	43/92	51/102	51/94
Koko maa	141 / 306	108/ 288	116/ 265	132/ 382	126/ 239

ERVA-alue on kyseisen yliopistosairaalan vastuualue.

OYS ERVA-alue: OYS, Lapin keskussairaala/ Rovaniemi, Länsi-Pohja/Kemi, Keski-Pohjanmaa Soite/Kokkola ja Kainuu/Kajaani

TAYS ERVA-alue: TAYS, Etelä-Pohjanmaa/Seinäjohti, Kanta-Häme/Hämeenlinna

KYS ERVA-alue: KYS, Pohjois-Karjala Siun sote/Joensuu, Savonlinna, Etelä-Savo Essote/ Mikkeli, Keski-Suomi/ Jyväskylä

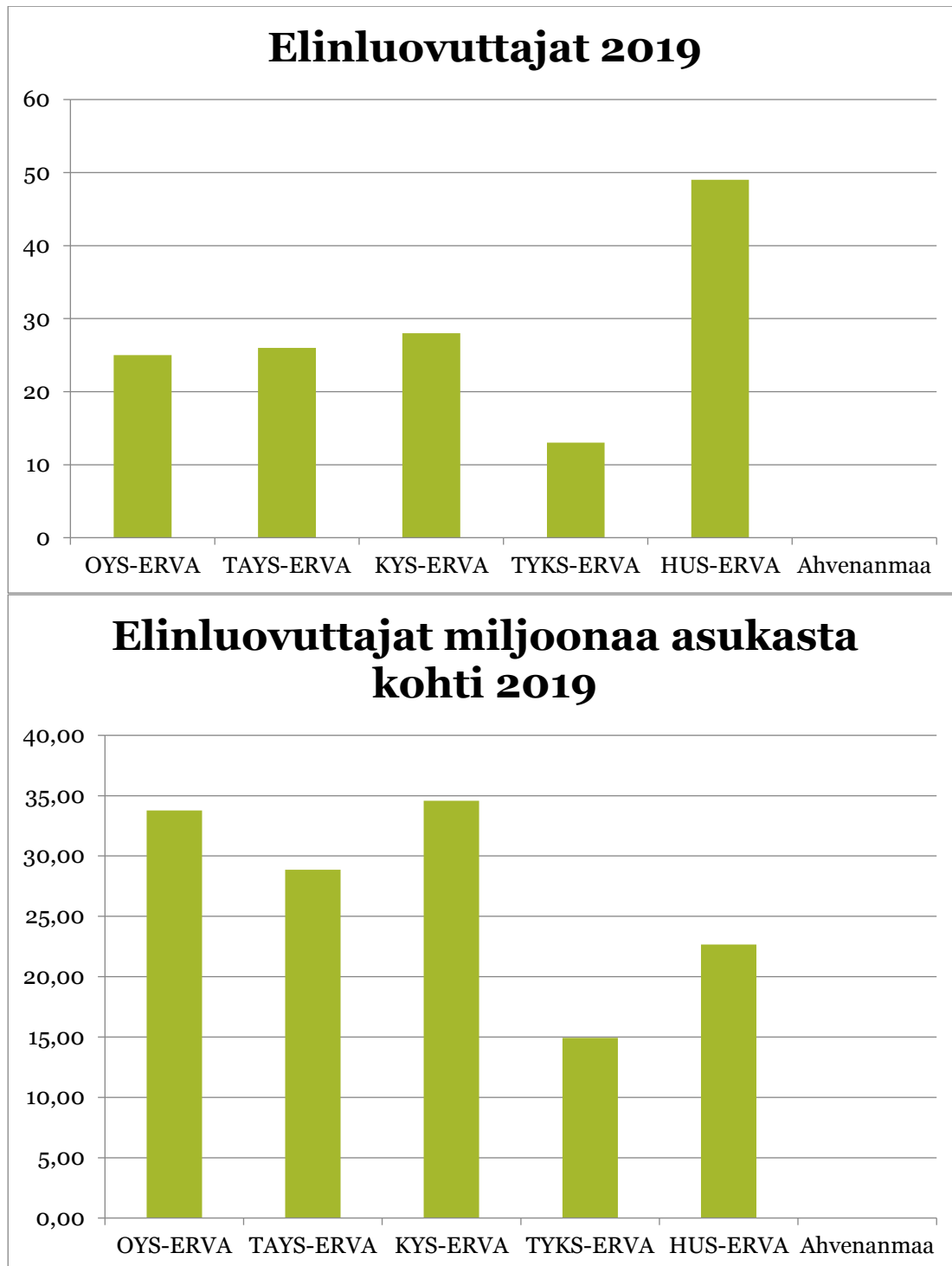
TYKS ERVA-alue: TYKS, Vaasa, Satasairaala/ Pori

HYKS ERVA: HUS (Meilahti, Töölö, Hyvinkää, Jorvi, Peijas, Raasepori, Lohja, Porvoo, Haartman, Malmi, Uusi lastensairaala), Kymnote/ Kotka, Päijät-Häme Phhyky/ Lahti, Etelä-Karjala Eksote/Lappeenranta

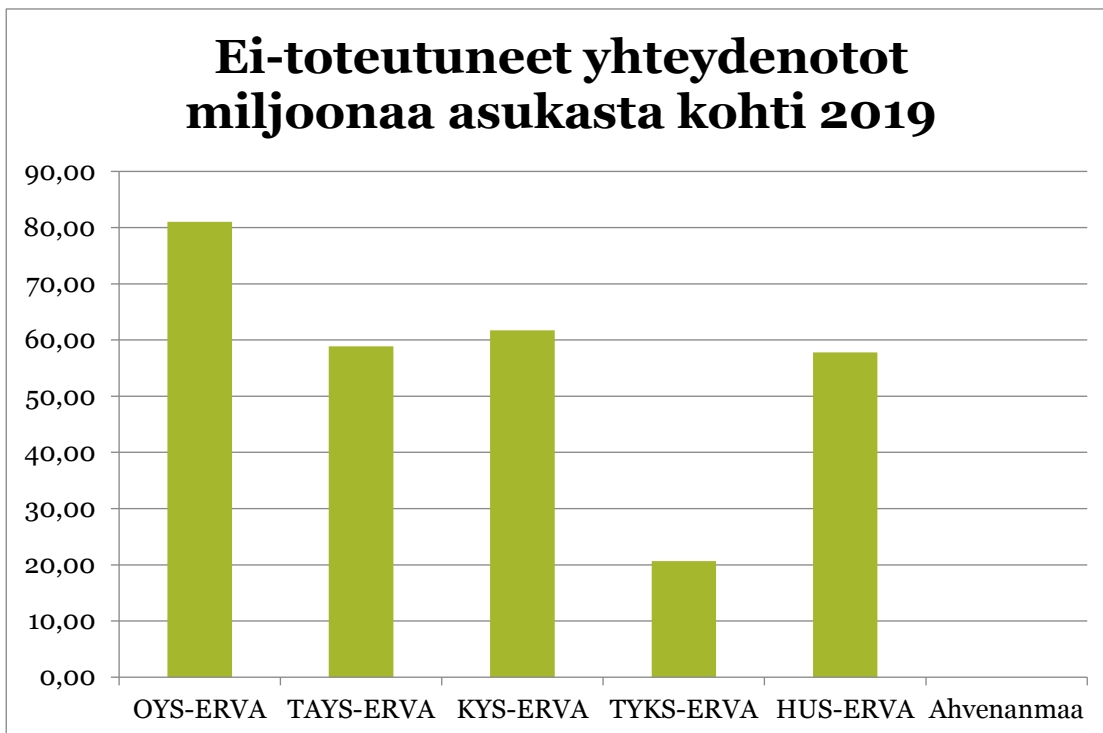
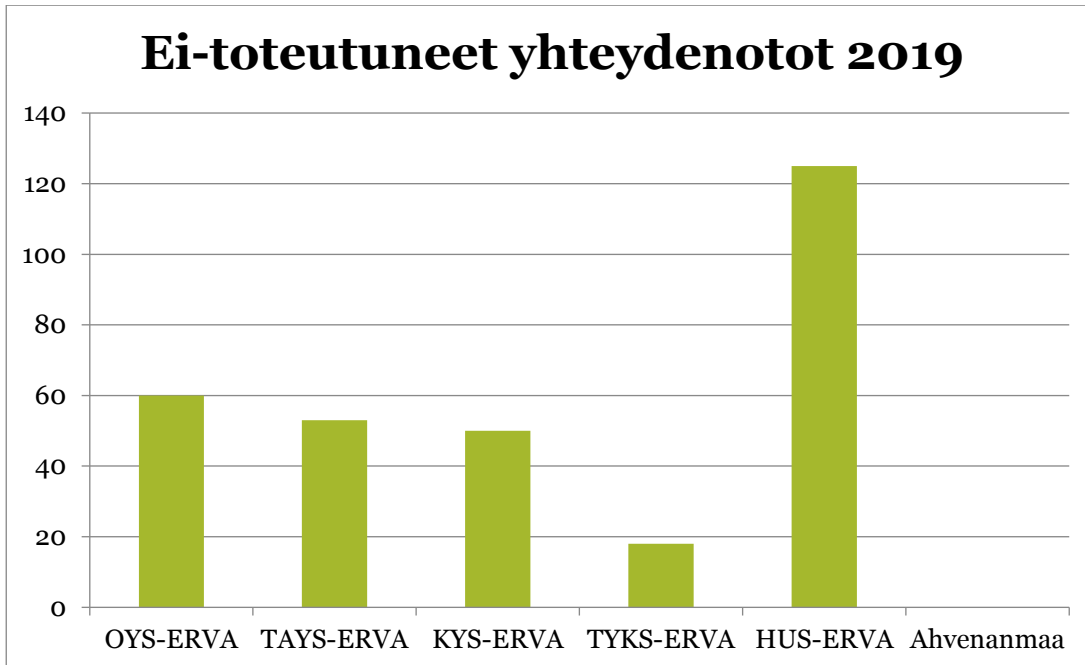
Ilmoitettu muodossa:

Toteutuneet elinluovutukset/ ei-toteutuneet yhteydenotot potentiaalisista elinluovuttajista.

Elinluovuttajat ERVA-alueittain 2019



Yhteydenotot ei-toteutuneista elinluovuttajista sairaaloittain ja ERVA-alueittain 2019



Syyt ei-toteutuneille yhteydenotoille 2019

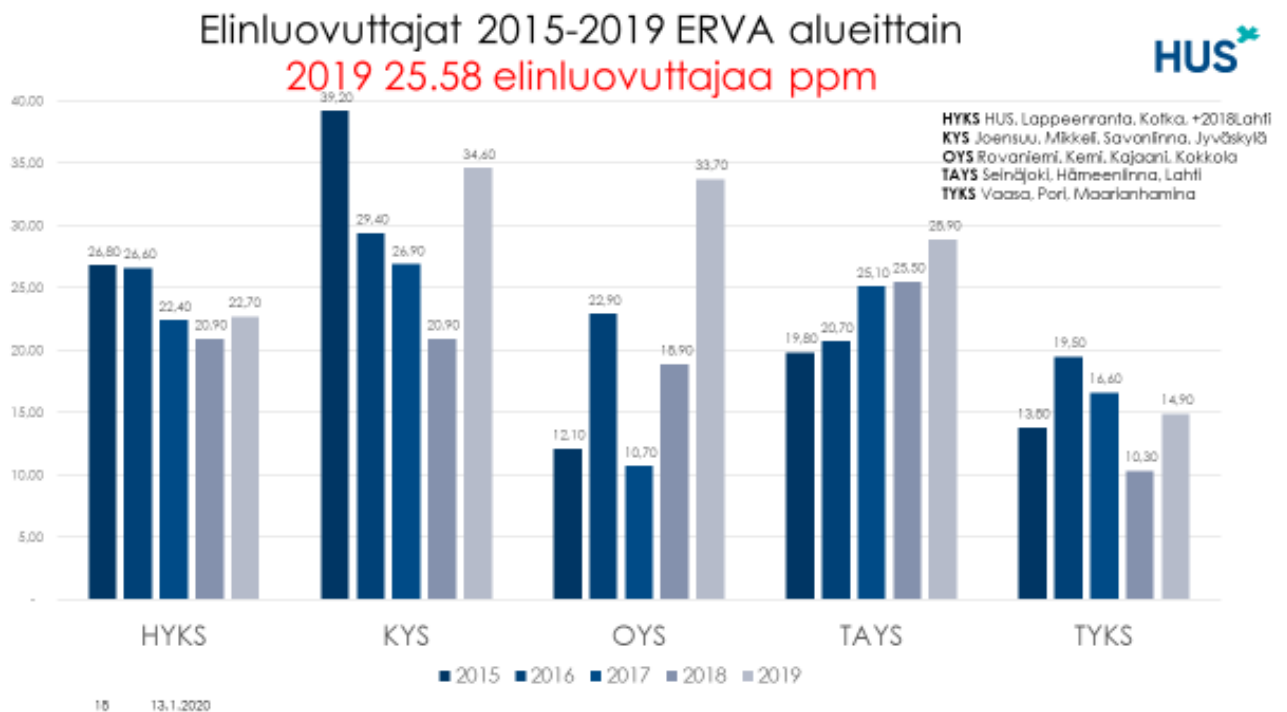
Ei aivokuolemaa	47
Ei uutta yhteydenottoa	30
Ei vastaanottajaa	2
Eläessään kieltänyt elinluovutuksen	10
Omaiset vastustaneet	13
Hemodynaamiikka pettää	13
Ikä	14
Ikä ja perussairaudet	85
Maligniteetti	42
Muu lääketieteellinen syy	23
Muu syy	4
Perussairaudet	15
Resurssipula, donor sairaalassa	1
Tarttuva tauti	1
Virologia positiivinen, hepatiitti	6
	306

Elinluovuttajien ”iän kehitys”

	2019	2018	2017	2016	2015
Keskiarvo	54.8v	54.5v	54.5v	54.9v	55.9v
Mediaani	59v	58v	59v	57v	60v
Nuorin-vanhin	5v-82v	2v-83v	2v-77v	8v-77v	10v-79v

Elinluovuttajat kuukausittain

Tammi	Helmi	Maalis	Huhti	Touko	Kesä	Heinä	Elo	Syys	Loka	Marras	Joulu
7	11	14	19	8	17	13	10	11	17	6	8



Anna-Maria Koivusalo, valtakunnallinen elinluovuuskoordinaattori

Helsinki 7.1.2020