

Myrkytystietokeskuksen vuositalasto

2016



Myrkytystietokeskuksen toimintaluvut

Myrkytystietokeskus vastaanotti 36 309 puhelua vuonna 2016.

Suhteutettuna Suomen väkilukuun (5 487 308 henkilöä, 31.12.2015, Tilastokeskus) vastaanotettiin

662 puhelua / 100 000 asukasta (kansainvälinen vertailutapa)

Kyselylaji	N.	%
Myrkytyspuhelu	29 416	81,0
Yleiskysely	6 893	19,0
	36 309	100,0

Kyselylaji	N.	%
Ihmisiä koskevia myrkytyspuheluja	28 989	79,8
Eläimiä koskevia myrkytyspuheluja	427	1,2
Ihmisiä koskevia yleiskyselyjä	6 123	16,9
Eläimiä koskevia yleiskyselyjä	770	2,1
	36 309	100,0

Puhelu luokitellaan myrkytyspuheluksi, jos se koskee ihmisen tai eläinlääkärin eläimellä todettua tai epäiltyä myrkytystapausta.

Muut puhelut luokitellaan yleiskyselyiksi. Yleiskyselyt sisältävät myrkytyksiin liittyvän yleisen informaation, mutta myös puhelut, joissa ei ole kysymys myrkytyksestä sanan lääketieteellisessä merkityksessä esim. allergiset reaktiot hyönteisen puremasta, virusten tai mikrobin aiheuttamat "ruokamyrkytykset" tai myrkyttömien sienten aiheuttamat kyselyt. Yleisöltä tulevat eläimiä koskevat tiedustelut luokitellaan yleiskyselyiksi.

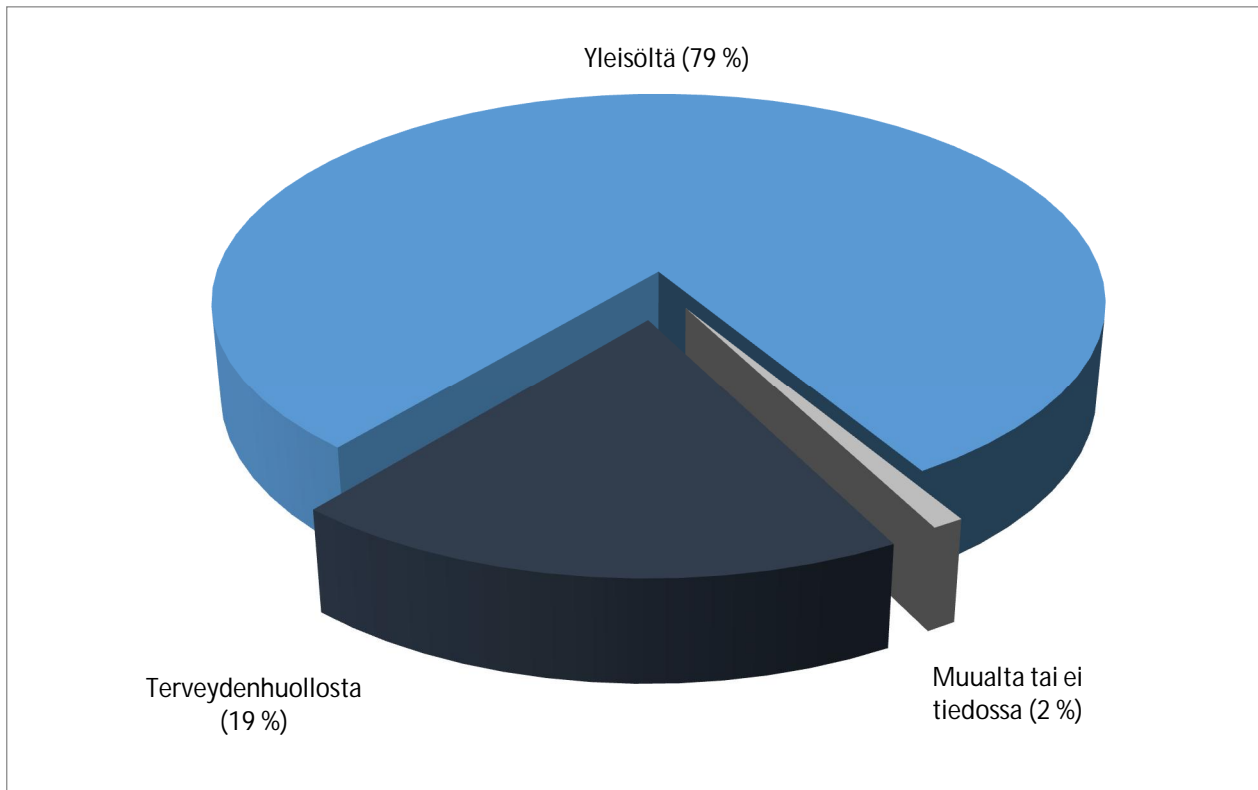
Mistä puhelu tuli (kaikki puhelut)?

Sairaanhoidopiiri	Myrkytyspuheluja	%*	Yleiskyselyjä	%*	Yhteensä	%**
Helsinki ja Uusimaa	8 990	81,7	2 016	18,3	11 006	30,3
Etelä-Karjala	579	88,7	74	11,3	653	1,8
Kymenlaakso	631	85,2	110	14,8	741	2,0
Varsinais-Suomi	2 189	84,5	403	15,5	2 592	7,1
Satakunta	951	85,8	158	14,2	1 109	3,1
Vaasa	744	89,5	87	10,5	831	2,3
Pirkanmaa	2 858	86,2	458	13,8	3 316	9,1
Etelä-Pohjanmaa	898	87,7	126	12,3	1 024	2,8
Kanta-Häme	767	81,9	169	18,1	936	2,6
Päijät-Häme	947	85,9	156	14,1	1 103	3,0
Etelä-Savo	426	83,0	87	17,0	513	1,4
Pohjois-Savo	1 051	83,6	206	16,4	1 257	3,5
Itä-Savo	164	80,8	39	19,2	203	0,6
Keski-Suomi	1 340	86,2	215	13,8	1 555	4,3
Pohjois-Karjala	778	84,5	143	15,5	921	2,5
Pohjois-Pohjanmaa	2 310	88,3	306	11,7	2 616	7,2
Kainuu	315	82,9	65	17,1	380	1,0
Keski-Pohjanmaa	433	88,9	54	11,1	487	1,3
Lappi	625	86,4	98	13,6	723	2,0
Länsi-Pohja	247	85,8	41	14,2	288	0,8
Ahvenanmaa	74	77,1	22	22,9	96	0,3
Laiva merellä	10	90,9	1	9,1	11	0,0
Ulkomaat	143	75,7	46	24,3	189	0,5
Ei tietoa	1 946	51,8	1 813	48,2	3 759	10,4
	29 416	81,0	6 893	19,0	36 309	100,0

* % sairaanhoidopiirin kaikista kyselyistä, **% vuoden kaikista kyselyistä

Sairaanhoidopiiri	Asukkaita	Kyselyjä	%	Kyselyjä/100 000 as.
Helsinki ja Uusimaa	1 616 321	11 006	30,3	681
Etelä-Karjala	131 155	653	1,8	498
Kymenlaakso	171 778	741	2,0	431
Varsinais-Suomi	477 372	2 592	7,1	543
Satakunta	222 957	1 109	3,1	497
Vaasa	170 212	831	2,3	488
Pirkanmaa	526 941	3 316	9,1	629
Etelä-Pohjanmaa	197 371	1 024	2,8	519
Kanta-Häme	174 710	936	2,6	536
Päijät-Häme	212 465	1 103	3,0	519
Etelä-Savo	103 278	513	1,4	497
Pohjois-Savo	248 129	1 257	3,5	507
Itä-Savo	43 453	203	0,6	467
Keski-Suomi	251 904	1 555	4,3	617
Pohjois-Karjala	168 329	921	2,5	547
Pohjois-Pohjanmaa	407 160	2 616	7,2	642
Kainuu	75 324	380	1,0	504
Keski-Pohjanmaa	78 608	487	1,3	620
Lappi	117 789	723	2,0	614
Länsi-Pohja	63 069	288	0,8	457
Ahvenanmaa	28 983	96	0,3	331
Laiva merellä		11	0,0	
Ulkomaat		189	0,5	
Ei tietoa		3 759	10,4	
	5 487 308	36 309	100,0	662

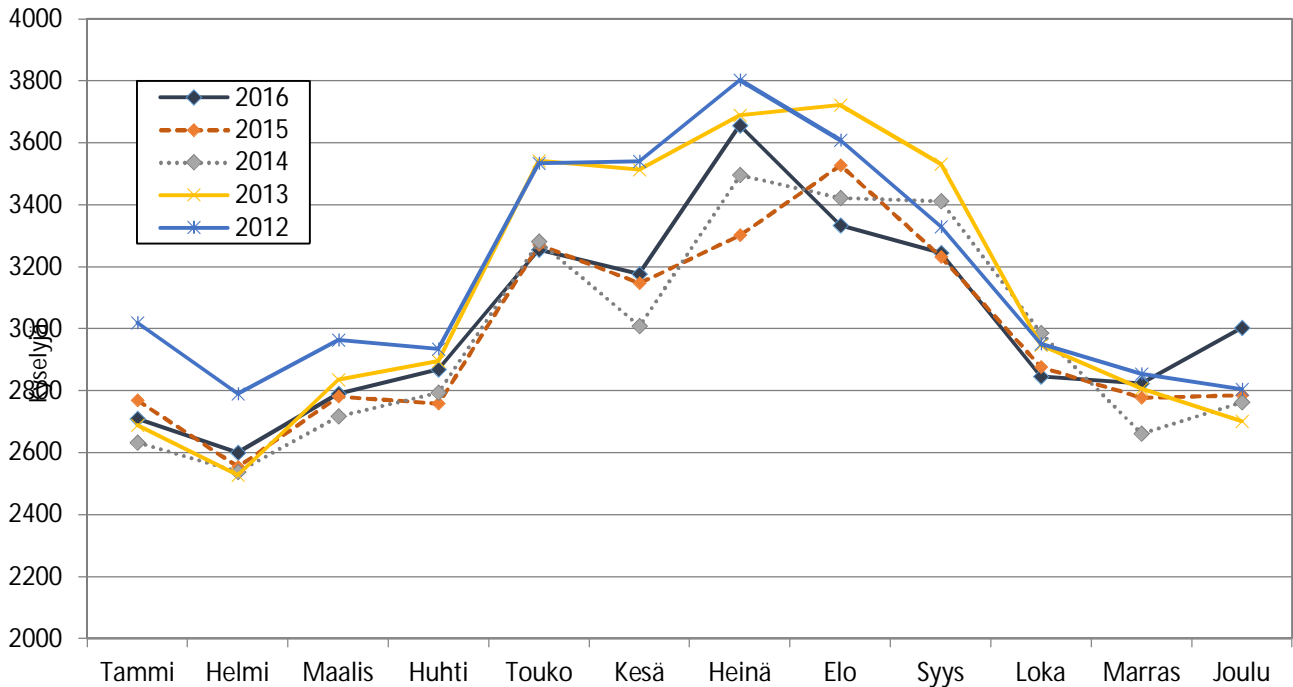
Keneltä puhelu tuli (myrkytyskyselyt)?



Soittaja	N.	N.	%
Yleisö		23 301	79,2
Potilas	5 733		
Terveysthuolto		5 646	19,2
Hätäkeskus	6		
Pelastuslaitos/Sairaankuljetus	1 148		
Lääkäri	2 562		
Hoitohenkilökunta	1 902		
Apteekki	28		
Eläinlääkäri		376	1,3
Eläintenhoitaja		50	0,2
Muu		29	0,1
Ei tietoa		14	0,0
		29 416	100,0

Kyselyt vuoden-ja vuorokaudenaikoina

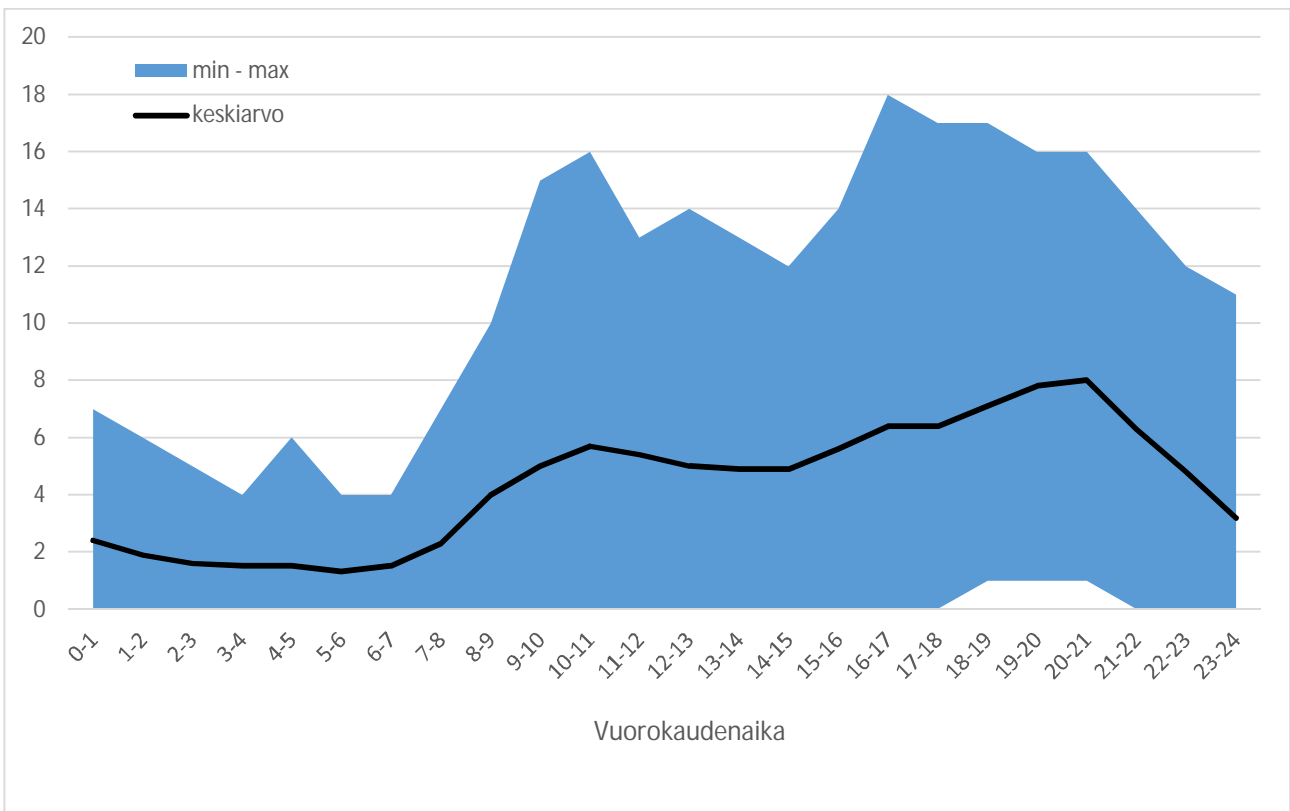
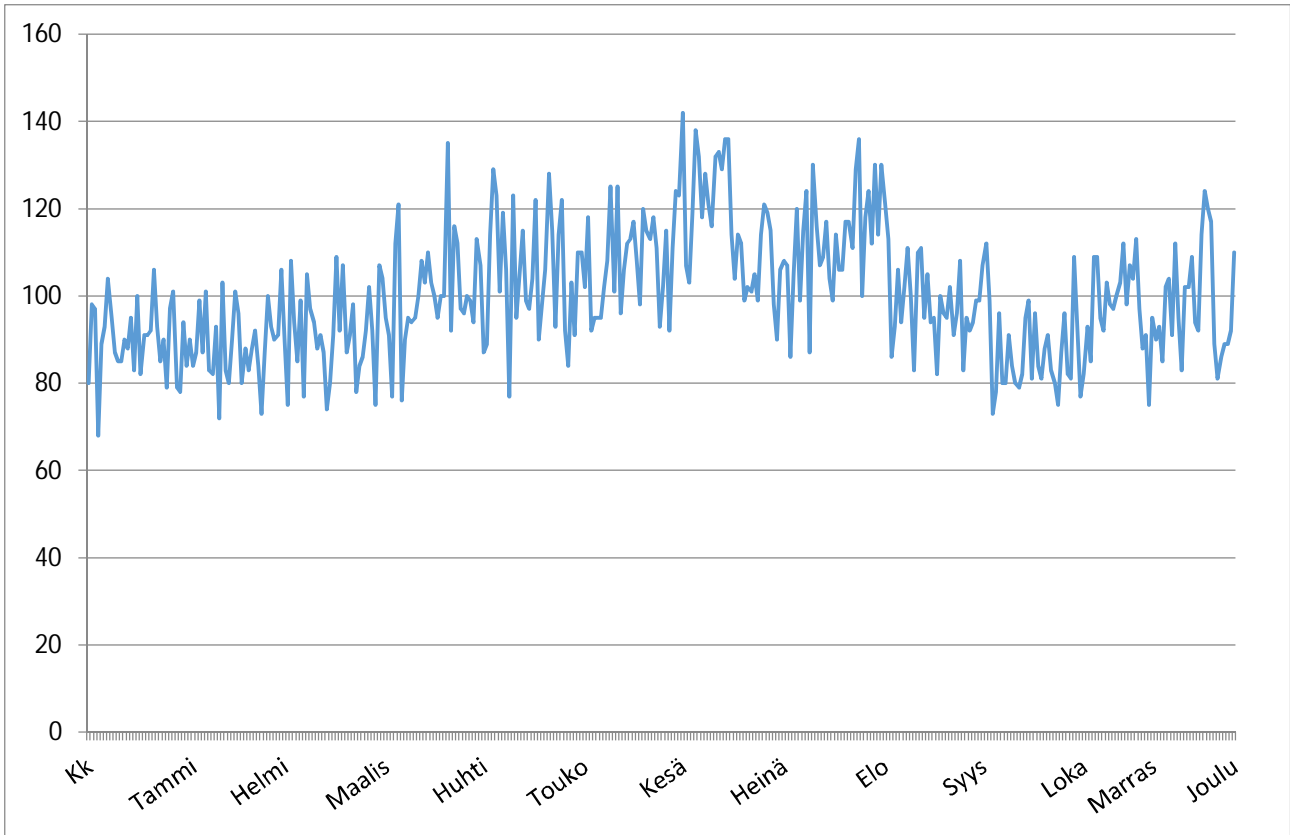
Kyselyjen kuukausijakauma



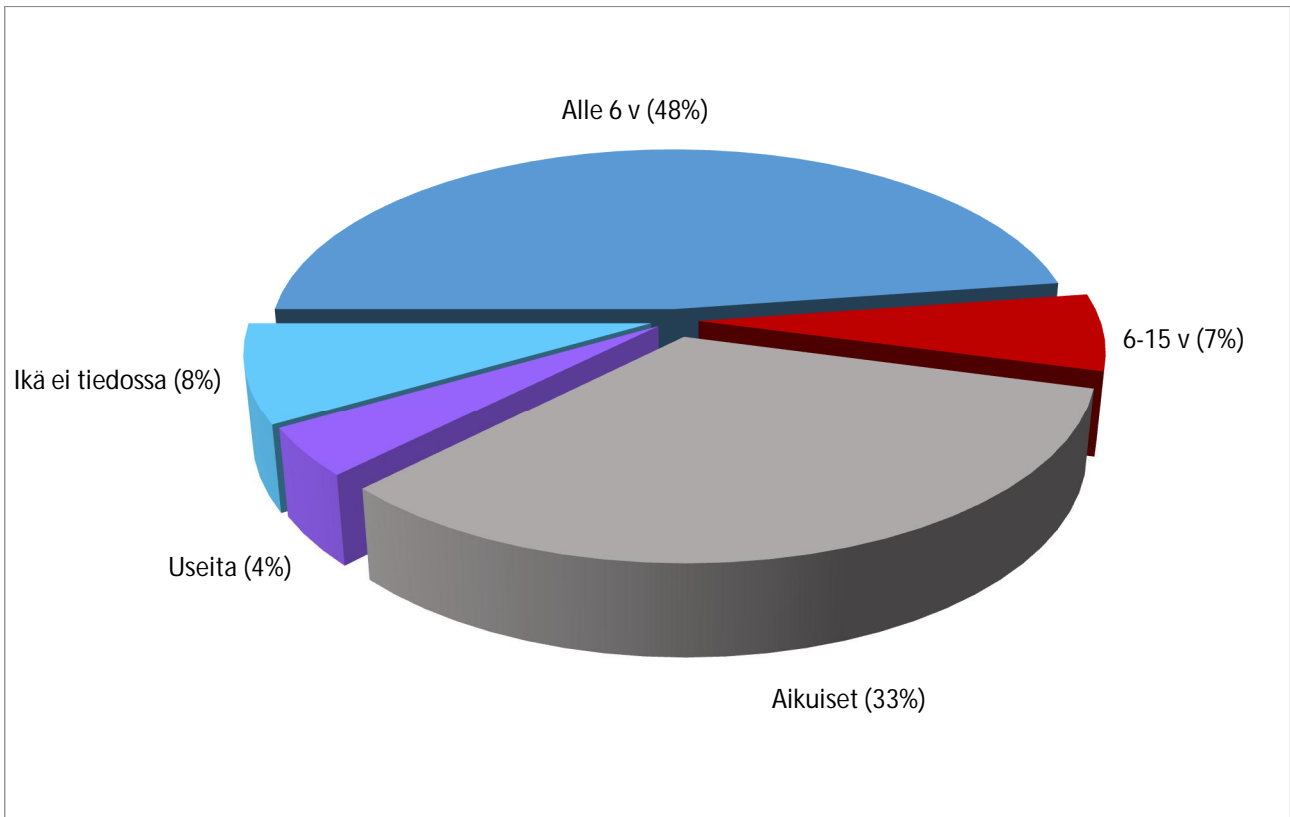
Kuukausi	Myrkytyspuhelu	%*	Yleiskysely	%*	Yhteensä	%**
Tammikuu	2 156	79,6	554	20,4	2 710	7,5
Helmikuu	2 055	79,0	545	21,0	2 600	7,2
Maaliskuu	2 217	79,4	574	20,6	2 791	7,7
Huhtikuu	2 340	81,6	528	18,4	2 868	7,9
Toukokuu	2 711	83,3	545	16,7	3 256	9,0
Kesäkuu	2 575	81,1	601	18,9	3 176	8,7
Heinäkuu	2 939	80,4	718	19,6	3 657	10,1
Elokuu	2 652	79,5	682	20,5	3 334	9,2
Syyskuu	2 701	83,2	544	16,8	3 245	8,9
Lokakuu	2 331	81,9	515	18,1	2 846	7,8
Marraskuu	2 291	81,2	532	18,8	2 823	7,8
Joulukuu	2 448	81,5	555	18,5	3 003	8,3
	29 416	81,0	6 893	19,0	36 309	100,0

*% kuukauden puheluista, **% kaikista puheluista

Puheluja vuorokaudessa (kaikki kyselyt)



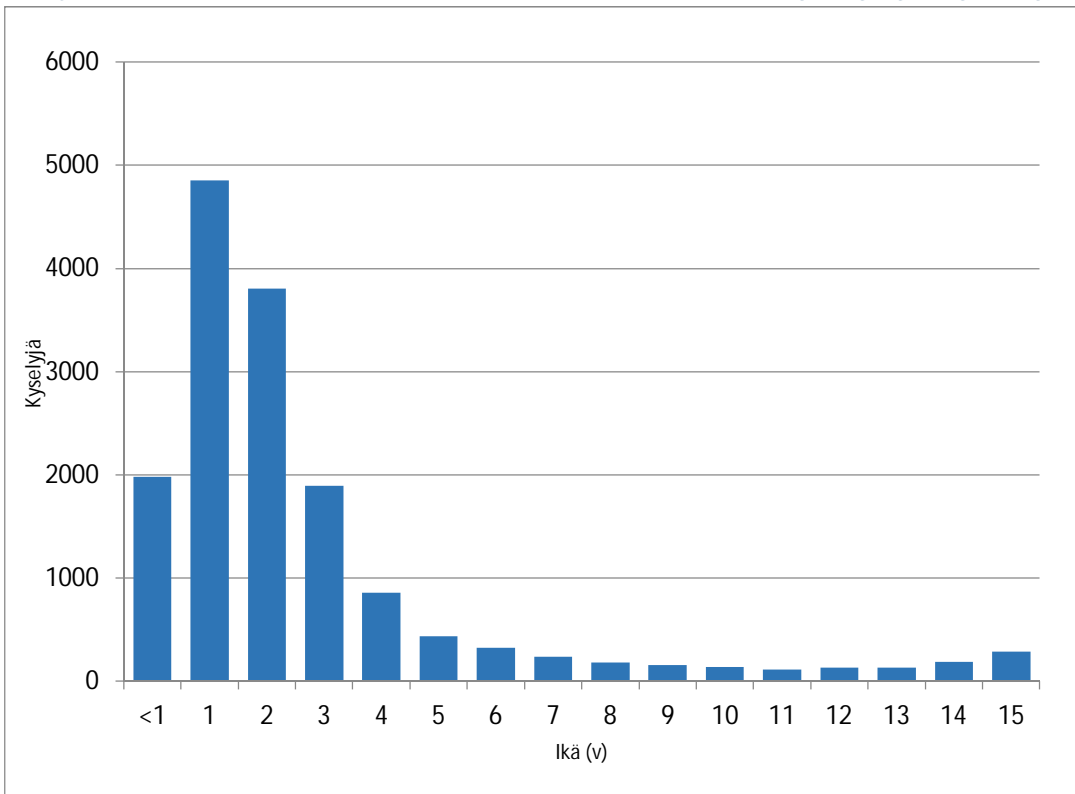
Ihmisiä koskevien myrkytyskyselyjen ikäjakauma ja sukupuoli



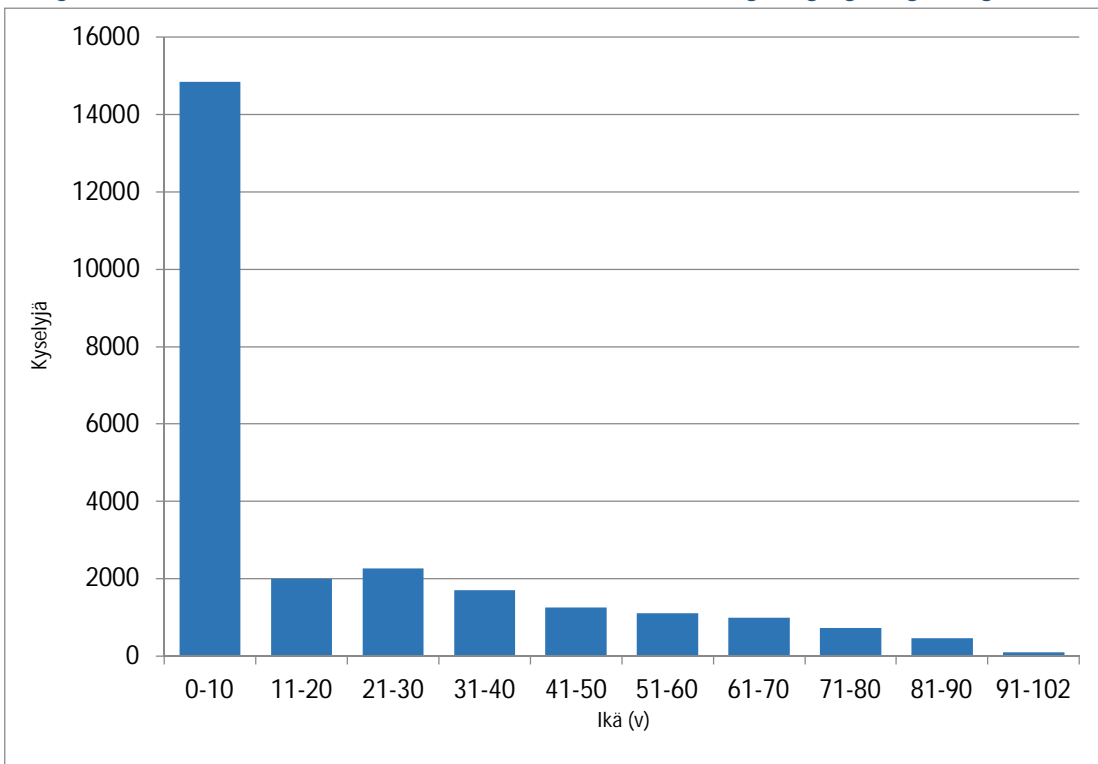
Ikä	N.	%
Alle 6-vuotiaat	13 822	47,7
6-15-vuotiaat	1 881	6,5
Aikuiset (≥16-vuotiaat)	9 660	33,3
Useiden henkilöiden ryhmät	1 201	4,1
Ikä ei tiedossa	2 425	8,4
	28 989	100,0

Sukupuoli	N.	%
Nainen	12 791	44,1
Mies	12 447	42,9
Useiden henkilöiden ryhmät	1 198	4,1
Ei tiedossa	2 553	8,8
	28 989	100,0

Ikäjakauma, alle 16-vuotiaita koskevat myrkytyskyselyt



Ikäjakauma, kaikki ihmistä koskevat myrkytyskyselyt



Puhelun taustalla oleva syy

Puhelun taustalla oleva syy	Alle 6-vuotiaat	%	6-15-vuotiaat	%	Aikuiset	%	Muut	%	Kaikki	%
Tapaturma/vahinko	13 805	99,9	1 485	78,9	6 815	70,5	2 658	73,3	24 763	85,4
Tarkoituksellinen	6	0,0	371	19,7	2 731	28,3	903	24,9	4 011	13,8
Ei tietoa	11	0,1	25	1,3	114	1,2	65	1,8	215	0,7
Yhteensä	13 822	100,0	1 881	100,0	9 660	100,0	3 626	100,0	28 989	100,0

Miten aine joutui elimistöön

Altistustie	Alle 6-vuotiaat	%	6-15-vuotiaat	%	Aikuiset	%	Muut	%	Kaikki	%
Suun kautta	12 863	93,1	1 585	84,3	7 498	77,6	2 487	68,6	24 433	84,3
Hengitetty	54	0,4	44	2,3	555	5,7	529	14,6	1 182	4,1
Iholle	173	1,3	65	3,5	453	4,7	180	5,0	871	3,0
Silmään	208	1,5	104	5,5	715	7,4	214	5,9	1 241	4,3
Eläimen purema tai pisto	11	0,1	3	0,2	35	0,4	11	0,3	60	0,2
Muu	124	0,9	36	1,9	178	1,8	70	1,9	408	1,4
Ei tietoa	5	0,0	1	0,1	23	0,2	15	0,4	44	0,2
Useita	384	2,8	43	2,3	203	2,1	120	3,3	750	2,6
Yhteensä	13 822	100,0	1 881	100,0	9 660	100,0	3 626	100,0	28 989	100,0

Aika altistuksesta yhteydenottoon

Aika altistuksesta	Alle 6-vuotiaat	%*	6-15-vuotiaat	%*	Aikuiset	%*	Muut	%*	Kaikki	%
Alle 1 tunti	12 250	88,6	1 167	62,0	5 413	56,0	2 066	57,0	20 896	72,1
1-4 tuntia	808	5,8	311	16,5	1 413	14,6	393	10,8	2 925	10,1
4-24 tuntia	423	3,1	190	10,1	1 117	11,6	312	8,6	2 042	7,0
yli vrk	93	0,7	43	2,3	300	3,1	134	3,7	570	2,0
Toistuva annostelu	107	0,8	84	4,5	627	6,5	219	6,0	1 037	3,6
Ei tietoa	141	1,0	86	4,6	790	8,2	502	13,8	1 519	5,2
Yhteensä	13 822	100,0	1 881	100,0	9 660	100,0	3 626	100,0	28 989	100,0

*% ikäryhmästä

Oireelliset myrkytyskyselyt

Oireet	Alle 6- vuotiaat	%*	6-15- vuotiaat	%*	Aikuiset	%*	Muut	%*	Kaikki	%
Ei oireita	12 230	88,5	1 344	71,5	5 342	55,3	2 056	56,7	20 972	72,3
On oireita	1 454	10,5	480	25,5	3 987	41,3	1 239	34,2	7 160	24,7
Ei tietoa	138	1,0	57	3,0	331	3,4	331	9,1	857	3,0
Yhteensä	13 822	100,0	1 881	100,0	9 660	100,0	3 626	100,0	28 989	100,0

Aika altistuksesta	Ei oireita	%	On oireita	%	Ei tietoa	%	Kaikki	%
Alle 1 tunti	17 619	84,0	2 986	41,7	291	34,0	20 896	72,1
1-4 tuntia	1 417	6,8	1 398	19,5	110	12,8	2 925	10,1
4-24 tuntia	777	3,7	1 207	16,9	58	6,8	2 042	7,0
yli vrk	169	0,8	387	5,4	14	1,6	570	2,0
Toistuva annostelu	501	2,4	501	7,0	35	4,1	1 037	3,6
Ei tietoa	489	2,3	681	9,5	349	40,7	1 519	5,2
Yhteensä	20 972	100,0	7 160	100,0	857	100,0	28 989	100,0

Annetut hoito-ohjeet

Suositteluto hoito	Alle 6- vuotiaat	%	6-15- vuotiaat	%	Aikuiset	%	Muut	%	Kaikki	%**
Pesu/huuhtelu	4629	33,1	266	13,7	1141	11,5	473	12,7	6509	22,5
Oireenmukainen hoito	231	1,7	206	10,6	1219	12,3	397	10,7	2053	7,1
Lääkehiili	664	4,8	73	3,8	286	2,9	169	4,5	1192	4,1
Toistettu lääkehiili	8	0,1	8	0,4	50	0,5	16	0,4	82	0,3
Laimentaminen	378	2,7	26	1,3	76	0,8	27	0,7	507	1,7
Antidootti	10	0,1	31	1,6	63	0,6	22	0,6	126	0,4
Mahahuuhtelu	0	0,0	1	0,1	3	0,0	2	0,1	6	0,0
Oksetus	0	0,0	2	0,1	0	0,0	0	0,0	2	0,0
Suolihuuhtelu	0	0,0	2	0,1	8	0,1	3	0,1	13	0,0
Muut hoito-ohjeet	2497	17,9	522	26,9	3556	35,9	1599	43,0	8174	28,2
Ei toimenpiteitä	5553	39,7	806	41,5	3511	35,4	1011	27,2	10881	37,5
Yhteensä	13970	100,0	1943	100,0	9913	100,0	3719	100,0	29545	

*% ikäryhmästä , **% Ihmisiä koskevista myrkytyspuheluista (n=28 989)

Millaista hoitoa potilaan arvioitiin tarvitsevan

Hoitopaikkasuositus	Alle 6- vuotiaat	%	6-15- vuotiaat	%	Aikuiset	%	Muut	%	Kaikki	%*
Koti	10 456	75,6	1 113	59,2	4 405	45,6	1 578	43,5	17 552	60,5
Koti, soitto lääkäriin	25	0,2	13	0,7	318	3,3	65	1,8	421	1,5
Koti, tarvittaessa lääkäriin	2 507	18,1	342	18,2	2 229	23,1	902	24,9	5 980	20,6
Lääkäriin arvioitavaksi	667	4,8	263	14,0	1 639	17,0	697	19,2	3 266	11,3
Lääkäriin hoitoon	167	1,2	150	8,0	1 069	11,1	384	10,6	1 770	6,1
Yhteensä	13 822	100,0	1 881	100,0	9 660	100,0	3 626	100,0	28 989	100,0

%* Ihmisiä koskevista myrkytyspuheluista (n=28 989)

Aineluokitukseen perustuvat tilastot

Ihmisiä koskevat myrkytyspuhelut

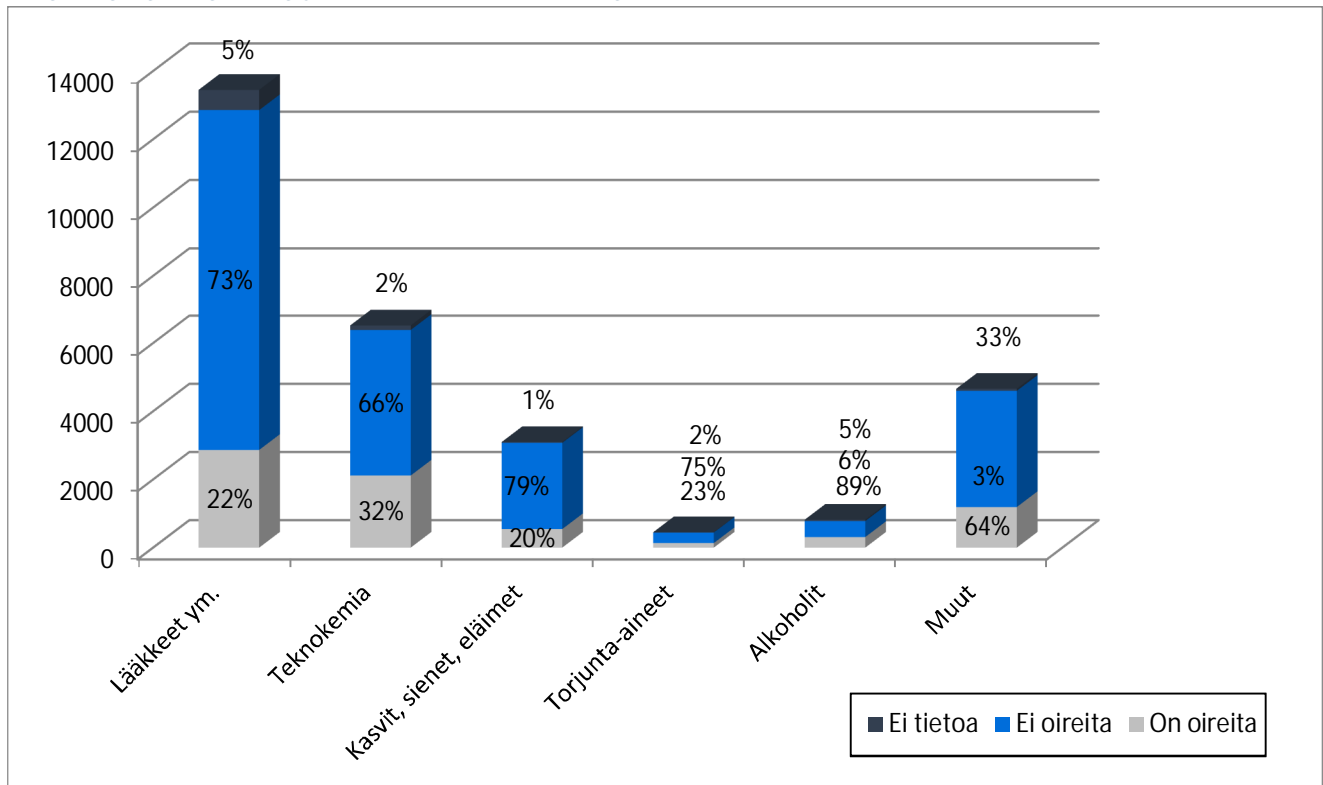
Luvut perustuvat ihmisiä koskeviin varsinaisiin myrkytyspuheluihin (n= 28 989) eli tilanteisiin, joissa kysely on liittynyt epäiltyyn tai todettuun myrkytykseen.

Oireiseksi luokittelu perustuu soittajan epäilyyn syy-seuraus- suhteesta, joka ei aina ole todellinen.

Korkea oireisten kyselyjen prosenttiosuus ei välttämättä tarkoita, että kysymyksessä on vaarallinen aine. Esim. vaarattomaksi tiedetyistä aineista soitetaan yleensä vain jos henkilölle on ilmaantunut jotain oireita, joiden syytä etsittäessä halutaan varmistaa että oireet eivät johdu siitä.

Ikäryhmäjaossa ryhmä Muut sisältää kyselyt, joissa henkilön ikä ei ollut tiedossa tai kysely koski useampaa henkilöä samanaikaisesti.

Myrkytyskyselyjen suuret aineryhmät



Suuret aineryhmät	Oireisia	%	Ei oireita	%	Ei tietoa	%	Kaikki	%
Lääkkeet ym.	2 866	40,0	9 989	47,6	592	69,1	13 447	46,4
Teknokemia	2 115	29,5	4 269	20,4	132	15,4	6 516	22,5
Kasvit, sienet, eläimet	544	7,6	2 530	12,1	23	2,7	3 097	10,7
Torjunta-aineet	133	1,9	308	1,5	10	1,2	451	1,6
Alkoholit	311	4,3	468	2,2	40	4,7	819	2,8
Muut	1 191	16,6	3 408	16,3	60	7,0	4 659	16,1
Yhteensä	7 160	100,0	20 972	100,0	857	100,0	28 989	100,0

Aineryhmä	Alle 6-vuotiaat	%	6-15-vuotiaat	%	Aikuiset	%	Muut*	%	Kaikki	%
Lääkkeet	4 836	35,0	1 139	60,6	5 949	61,6	1 523	42,0	13 447	46,4
Teknokemia	3 402	24,6	205	10,9	1 956	20,2	953	26,3	6 516	22,5
Kasvit, sienet, eläimet	2 134	15,4	178	9,5	385	4,0	400	11,0	3097	10,7
Alkoholit	231	1,7	56	3,0	378	3,9	154	4,2	819	2,8
Torjunta-aineet	208	1,5	20	1,1	127	1,3	96	2,6	451	1,6
Muut	3 011	21,8	283	15,0	865	9,0	500	13,8	4 659	16,1
Yhteensä	13 822	100,0	1 881	100,0	9 660	100,0	3 626	100,0	28 989	100,0

* ikä ei tiedossa tai usea henkilö

Myrkytyskyselyjen ainekohtainen kokonaismäärä ja oireisten kyselyjen osuus

Aineryhmä	Yhteensä	%	Oireisia	%
Lääkkeet	10 993	37,9	2 482	22,6
Pesuaineet	4 390	15,1	1 299	29,6
Sekalaiset aineet	2 848	9,8	612	21,5
Kasvit	2 362	8,1	322	13,6
Luontaistuotteet ja lääkkeenomaiset tuotteet	1 375	4,7	174	12,7
Kosmetiikka	1 289	4,4	293	22,7
Värit, maalit, liimat yms.	874	3,0	172	19,7
Alkoholit	819	2,8	311	38,0
Sienet	670	2,3	173	25,8
Petrolituotteet ja liuottimet	665	2,3	300	45,1
Muut lääkkeet	621	2,1	169	27,2
Annostelupoikkeama*	458	1,6	41	9,0
Myrkylliset kaasut	391	1,3	214	54,7
Syövyttävät aineet (ei pesuaineet)	196	0,7	130	66,3
Elintarvikkeet	195	0,7	76	39,0
Ei tietoa	192	0,7	97	50,5
Biosidi-Hyönteismyrkyt	155	0,5	37	23,9
Huumeet	135	0,5	113	83,7
Biosidi-Karkotteet ja houkutteen	95	0,3	22	23,2
Rikkakasviaineet	79	0,3	40	50,6
Biosidi-Jyrsijämyrkyt	66	0,2	7	10,6
Eläimet	65	0,2	49	75,4
Tuhoeläinaineet	38	0,1	19	50,0
Kasvitautiaineet	18	0,1	8	44,4
	28 989	100,0	7 160	24,7

* Terveystieteiden ammattihenkilöstön toimesta

Myrkytyskyselyjen ainekohtainen ikäjakauma

Aineryhmä	Alle 6 v	%	6-15 v	%	Aikuiset	%	Muut*	%	Yhteensä
Lääkkeet	3 570	25,8	991	52,7	5 187	53,7	1 245	34,3	10 993
Pesuaineet	2 661	19,3	99	5,3	1 207	12,5	423	11,7	4 390
Sekalaiset aineet	1 901	13,8	202	10,7	443	4,6	302	8,3	2 848
Kasvit	1 718	12,4	149	7,9	236	2,4	259	7,1	2 362
Luontaistuotteet ja lääkkeenomaiset tuotteet	940	6,8	112	6,0	183	1,9	140	3,9	1 375
Kosmetiikka	927	6,7	55	2,9	233	2,4	74	2,0	1 289
Värit, maalit, liimat yms.	570	4,1	57	3,0	164	1,7	83	2,3	874
Alkoholit	231	1,7	56	3,0	378	3,9	154	4,2	819
Sienet	405	2,9	25	1,3	112	1,2	128	3,5	670
Petrolituotteet ja liuottimet	140	1,0	30	1,6	356	3,7	139	3,8	665
Muut lääkkeet	304	2,2	16	0,9	226	2,3	75	2,1	621
Annostelupoikkeama**	22	0,2	20	1,1	353	3,7	63	1,7	458
Myrkylliset kaasut	15	0,1	8	0,4	122	1,3	246	6,8	391
Syövyttävät aineet (ei pesuaineet)	16	0,1	11	0,6	107	1,1	62	1,7	196
Elintarvikkeet	113	0,8	15	0,8	42	0,4	25	0,7	195
Ei tietoa	70	0,5	7	0,4	64	0,7	51	1,4	192
Biosidi-Hyönteismyrkyt	89	0,6	8	0,4	30	0,3	28	0,8	155
Huumeet	0	0,0	4	0,2	83	0,9	48	1,3	135
Biosidi-Karkotteet ja houkutteet	73	0,5	6	0,3	10	0,1	6	0,2	95
Rikkakasviaineet	9	0,1	5	0,3	42	0,4	23	0,6	79
Biosidi-Jyrsijämyrkyt	30	0,2	0	0,0	15	0,2	21	0,6	66
Eläimet	11	0,1	4	0,2	37	0,4	13	0,4	65
Tuhoeläinaineet	5	0,0	1	0,1	19	0,2	13	0,4	38
Kasvitautiaineet	2	0,0	0	0,0	11	0,1	5	0,1	18
	13 822	100,0	1 881	100,0	9 660	100,0	3 626	100,0	28 989

*Ikä ei tiedossa tai usea henkilö, **Terveystieteiden ammattihenkilöstön toimesta

Ryhmittely aineittain

Pesuaineet	N.	%	*☎	Oireisia	%
Ärsyttävät pesuaineet	3 028	69,0	10,4	641	21,2
Syövyttävät pesuaineet	789	18,0	2,7	461	58,4
Muut pesuaineet	573	13,1	2,0	197	34,4
	4 390	100,0	15,1	1 299	29,6

Petrolituotteet ja liuottimet	N.	%	*☎	Oireisia	%
Alifaattisten ja aromaattisten hiilivetyjen seokset	461	69,3	1,6	203	44,0
Liuottimet	44	6,6	0,2	29	65,9
Jäähdytysaineet (kylmälaitteissa)	38	5,7	0,1	14	36,8
Tärpähti (mänty)	18	2,7	0,1	7	38,9
Freonit	18	2,7	0,1	7	38,9
Aromaattiset hiilitervatsieet	9	1,4	0,0	4	44,4
Halogenoidut hiilivedyt	2	0,3	0,0	1	50,0
Muut petrolituotteet ja liuottimet	75	11,3	0,3	35	46,7
	665	100,0	2,3	300	45,1

Alkoholit ja glykolit	N.	%	*☎	Oireisia	%
Alkoholijuoma	471	57,5	1,6	185	39,3
Glykolit	189	23,1	0,7	54	28,6
Etanoli tekninen	105	12,8	0,4	52	49,5
Metanoli	38	4,6	0,1	14	36,8
Isopropanoli	16	2,0	0,1	6	37,5
	819	100,0	2,8	311	38,0

*☎ = prosenttia varsinaisista myrkytyspuheluista

Huumeet	N.	%	*☎	Oireisia	%
Amfetamiini	42	31,1	0,1	39	92,9
Kannabistuotteet	17	12,6	0,1	14	82,4
Ekstaasi	16	11,9	0,1	12	75,0
Gammahydroksivoihappo tai sen laktoni	7	5,2	0,0	5	71,4
LSD	6	4,4	0,0	5	83,3
Heroniini	2	1,5	0,0	1	50,0
Metamfetamiini	2	1,5	0,0	1	50,0
Fensyklidiini	2	1,5	0,0	2	100,0
Kokaiini	1	0,7	0,0	1	100,0
Muut huumeet	40	29,6	0,1	33	82,5
	135	100,0	0,5	113	83,7

Värit, maalit, liimat ym.	N.	%	*☎	Oireisia	%
Värit	257	29,4	0,9	17	6,6
Maalit/lakat/ohenteet	255	29,2	0,9	76	29,8
Liimat	205	23,5	0,7	41	20,0
Muut värit/maalit/liimat ym.	157	18,0	0,5	38	24,2
	874	100,0	3,0	172	19,7

Syövyttävät aineet (ei pesuaineet)	N.	%	*☎	Oireisia	%
Hapot	78	39,8	0,3	56	71,8
Emäkset	48	24,5	0,2	32	66,7
Muut syövyttävät aineet	70	35,7	0,2	42	60,0
	196	100,0	0,7	130	66,3

Myrkylliset kaasut	N.	%	*☎	Oireisia	%
Muovin sulamis/palamistuotteet	102	26,1	0,4	34	33,3
Häkä	60	15,3	0,2	38	63,3
Happea syrjäyttävät kaasut	35	9,0	0,1	22	62,9
Metallikuume	6	1,5	0,0	6	100,0
Muut myrkylliset kaasut	188	48,1	0,6	114	60,6
	391	100,0	1,3	214	54,7

Torjunta-aineet	N.	%	*☎	Oireisia	%
Hyönteismyrkyt	155	34,4	0,5	37	23,9
Karkotteet ja houkutteet	95	21,1	0,3	22	23,2
Rikkakasviaineet	79	17,5	0,3	40	50,6
Jyrsijämyrkyt	66	14,6	0,2	7	10,6
Tuhoeläinaineet	38	8,4	0,1	19	50,0
Kasvitautiaineet	18	4,0	0,1	8	44,4
	451	100,0	1,6	133	29,5

Sekalaiset aineet	N.	%	*☎	Oireisia	%
Tupakka	469	16,5	1,6	97	20,7
Lannoitteet	127	4,5	0,4	11	8,7
Sähkötupakka	62	2,2	0,2	28	45,2
Biologiset toksiinit	56	2,0	0,2	38	67,9
Rakasmetallit	29	1,0	0,1	7	24,1
Muut sekalaiset aineet	2 105	73,9	7,3	431	20,5
	2 848	100,0	9,8	612	21,5

Kasvit	N.	%	*☎	Oireisia	%
Myrkylliset kasvit I	62	2,6	0,2	15	24,2
Myrkylliset kasvit II	706	29,9	2,4	56	7,9
Myrkylliset kasvit III	371	15,7	1,3	48	12,9
Myrkyttömät kasvit	443	18,8	1,5	28	6,3
Paikallisesti ärsyttävät kasvit	508	21,5	1,8	130	25,6
Muut kasvit (tuntematon)	272	11,5	0,9	45	16,5
	2362	100,0	8,1	322	13,6

Sienet	N.	%	*☎	Oireisia	%
Tuntematon sieni	423	63,1	1,5	84	19,9
Solumyrkkyä sisältävät sienet	94	14,0	0,3	32	34,0
Keskushermostoon vaikuttavat sienet	74	11,0	0,3	18	24,3
Ruuansulatuskanavaa ärsyttävät sienet	77	11,5	0,3	38	49,4
Antabus-reaktion aiheuttavat sienet	2	0,3	0,0	1	50,0
	670	100,0	2,3	173	25,8

Kasveihin liittyvät myrkytyskyselyt

	N.	%	%☎	Oireisia	%
Kielo	248	10,5	0,9	11	4,4
Tuntematon kasvi	241	10,2	0,8	36	14,9
Palmuvehka	126	5,3	0,4	44	34,9
Kukkavesi, maljakkovesi	70	3,0	0,2	2	2,9
Kultaköynnös	58	2,5	0,2	4	6,9
Punakoiso	48	2,0	0,2	3	6,3
Terttuselja	47	2,0	0,2	7	14,9
Tulppaanit	43	1,8	0,1	5	11,6
Oravanmarja	41	1,7	0,1	1	2,4
Viirivehkat	39	1,7	0,1	9	23,1
Niittyleinikki	38	1,6	0,1	4	10,5
Kirsikat	37	1,6	0,1	4	10,8
Joulutähti	34	1,4	0,1	5	14,7
Kuusamat	34	1,4	0,1	1	2,9
Peikonlehdet	31	1,3	0,1	3	9,7
Sudenmarja	31	1,3	0,1	2	6,5
Tyräkit	26	1,1	0,1	14	53,8
Lumimarjat	25	1,1	0,1	1	4,0
Narsissit	24	1,0	0,1	3	12,5
Muut kasvit	1 121	47,5	3,9	163	14,5
	2 362	100,0	8,1	322	13,6

Sieniin liittyvät myrkytyskyselyt

Sienet	N.	%	%☎	Oireisia	%
Tuntematon sieni	423	63,1	1,5	84	19,9
Punakärpässieni	40	6,0	0,1	2	5,0
Korvasieni	35	5,2	0,1	16	45,7
Valkokärpässieni	27	4,0	0,1	9	33,3
Suippumyrkkyseitikki	22	3,3	0,1	3	13,6
Punikkitatit	18	2,7	0,1	14	77,8
Pulkkosieni	12	1,8	0,0	4	33,3
Myrkkynäöpikkä	9	1,3	0,0	4	44,4
Ruskokärpässieni	9	1,3	0,0	6	66,7
Sieni (ruuansulatuskanavaa ärsyttävä)	9	1,3	0,0	7	77,8
Karvarousku	7	1,0	0,0	2	28,6
Kirjoheltta	7	1,0	0,0	0	0,0
Rouskut	7	1,0	0,0	3	42,9
Suippumadonlakk	7	1,0	0,0	5	71,4
Sieni (keskushermostoon vaikuttava)	6	0,9	0,0	4	66,7
Haaparousku	5	0,7	0,0	0	0,0
Kangasrousku	5	0,7	0,0	0	0,0
Muut sienet	22	3,3	0,1	10	45,5
	670	100,0	2,3	173	25,8

Eläimiin liittyvät myrkytyskyselyt

Myrkylliset eläimet	N.	%	%☎	Oireisia	%
Kyy	44	67,7	0,2	33	75,0
Muu myrkyllinen eläin	21	32,3	0,1	16	76,2
	65	100,0	0,2	49	75,4

Lääkkeisiin liittyvät myrkytyskyselyt

		N.	%	%☎	Oireisia	%
N	Hermostoon vaikuttavat lääkkeet	5 346	48,6	18,5	1 791	33,5
M	Tuki- ja liikuntaelinten sairauksien lääkkeet	1 314	12,0	4,5	212	16,1
R	Hengityselinten sairauksien lääkkeet	1 007	9,2	3,5	121	12,0
C	Sydän- ja verisuonisairauksien lääkkeet	974	8,9	3,4	131	13,4
A	Ruuan sulatuselinten sair. ja aineenvaihduntasairauksien lääkkeet	553	5,0	1,9	62	11,2
J	Systeemisesti vaikuttavat infektiolääkkeet	489	4,4	1,7	39	8,0
H	Systeemisesti käytettävät hormonivalmisteet	375	3,4	1,3	18	4,8
D	Ihotautilääkkeet	187	1,7	0,6	19	10,2
G	Sukupuoli- ja virtsaelinten sairauksien lääkkeet, sukupuolihormonit	187	1,7	0,6	14	7,5
B	Veritautien lääkkeet	187	1,7	0,6	24	12,8
S	Silmä- ja korvatautien lääkkeet	169	1,5	0,6	25	14,8
L	Syöpälääkkeet ja immuunivasteen muuntajat	125	1,1	0,4	20	16,0
P	Loisten ja hyönteisten häätöön tarkoitetut valmisteet	78	0,7	0,3	4	5,1
V	Muut	2	0,0	0,0	2	100,0
	ATC lääkkeet yhteensä	10 993		38,0	2 482	22,6
	Muut lääkkeet	621		2,1	169	27,2
	Luontaistuotteet ja lääkkeenomaiset tuotteet	1 375		4,8	174	12,7
	Muut lääkkeet yhteensä	1 996			343	17,2
	Annostelupoikkeama*	458			41	9,0
	Kaikki lääkkeisiin liittyvät yhteensä	13 447			2 866	21,3

*Terveydenhuollon ammattihenkilön toimesta

Lääkekyselyt eri ikäryhmissä (ATC-lääkkeet)

		Alle 6 v	%	6-15 v	%	Aikuiset	%	Muut	%	Yhteensä
N	Hermostoon vaikuttavat lääkkeet	1 218	22,8	507	9,5	2 864	53,6	757	14,2	5 346
M	Tuki- ja liikuntaelinten sairauksien lääkkeet	687	52,3	161	12,3	374	28,5	92	7,0	1 314
R	Hengityselinten sairauksien lääkkeet	517	51,3	160	15,9	266	26,4	64	6,4	1 007
C	Sydän- ja verisuonisairauksien lääkkeet	206	21,1	36	3,7	628	64,5	104	10,7	974
A	Ruuansulatuselinten sairauksien ja aineenvaihduntasairauksien lääkkeet	204	36,9	24	4,3	264	47,7	61	11,0	553
J	Systeemisesti vaikuttavat infektio-lääkkeet	182	37,2	38	7,8	233	47,6	36	7,4	489
H	Systeemisesti käytettävät hormonivalmisteet, lukuun ottamatta sukupuolihormoneja ja insuliineja	169	45,1	24	6,4	153	40,8	29	7,7	375
D	Ihotautilääkkeet	123	65,8	10	5,3	47	25,1	7	3,7	187
G	Sukupuoli- ja virtsaelinten sairauksien lääkkeet, sukupuolihormonit	73	39,0	6	3,2	87	46,5	21	11,2	187
B	Veritautien lääkkeet	43	23,0	3	1,6	111	59,4	30	16,0	187
S	Silmä- ja korvatautien lääkkeet	106	62,7	11	6,5	40	23,7	12	7,1	169
L	Syöpälääkkeet ja immuunivasteen muuntajat	16	12,8	4	3,2	78	62,4	27	21,6	125
P	Loisten ja hyönteisten häätöön tarkoitetut valmisteet	26	33,3	7	9,0	40	51,3	5	6,4	78
V	Muut	0	0,0	0	0,0	2	100,0	0	0,0	2
		3 570	32,5	991	9,0	5 187	47,2	1 245	11,3	10 993

Tavallisimmat lääkkeitä koskevat myrkytyskyselyt

Kaikki ikäryhmät (20 tavallisinta ATC-läkettä)

	N.	%*	%☎*	Oireisia	%
Parasetamoli (N02BE01)	1 103	10,0	3,8	127	11,5
Ibuprofeeni (M01AE01)	652	5,9	2,2	65	10,0
Ketiapiini (N05AH04)	513	4,7	1,8	263	51,3
Levotyroksiinatrium (H03AA01)	264	2,4	0,9	13	4,9
Naprokseeni (M01AE02)	241	2,2	0,8	16	6,6
Sitalopraami (N06AB04)	169	1,5	0,6	23	13,6
Propranololi (C07AA05)	163	1,5	0,6	33	20,2
Pregabaliini (N03AX16)	163	1,5	0,6	100	61,3
Oksatsepaami (N05BA04)	157	1,4	0,5	84	53,5
Kodeiini+ Parasetamoli(N02AA59)	156	1,4	0,5	63	40,4
Melatoniini (N05CH01)	155	1,4	0,5	16	10,3
Metyylifenidaatti (N06BA04)	134	1,2	0,5	41	30,6
Valproiinihappo (N03AG01)	125	1,1	0,4	33	26,4
Essitalopraami(N06AB10)	124	1,1	0,4	33	26,6
Setiritsiini (R06AE07)	123	1,1	0,4	10	8,1
Amoksisilliini (J01CA04)	122	1,1	0,4	12	9,8
Nikotiini (N07BA01)	118	1,1	0,4	20	16,9
Tramadoli (N02AX02)	109	1,0	0,4	58	53,2
Amitriptyliini (N06AA09)	106	1,0	0,4	36	34,0
Venlafaksiini (N06AX16)	106	1,0	0,4	44	41,5
	4 803	43,7	16,6	1 090	22,7

%* kaikista ATC-läkkeitä koskeneista myrkytyskyselyistä (n= 10 993)

*☎ = prosenttia varsinaisista myrkytyspuheluista

Eniten oireita aiheuttaneet lääkkeet myrkytyskyselyissä

Kaikki ikäryhmät

	N.	%*	Oireisia	%	**Lääkariin hoitoon/ hoidossa	%
Ketiapiini (N05AH04)	513	4,7	263	51,3	275	53,6
Parasetamoli (N02BE01)	1 103	10,0	127	11,5	192	17,4
Pregabaliini (N03AX16)	163	1,5	100	61,3	79	48,5
Oksatsepaami (N05BA04)	157	1,4	84	53,5	113	72,0
Ibuprofeeni (M01AE01)	652	5,9	65	10,0	141	21,6
Kodeiini+ Parasetamoli (N02AA59)	156	1,4	63	40,4	65	41,7
Tramadoli (N02AX02)	109	1,0	58	53,2	38	34,9
Titsanidiini (M03BX02)	105	1,0	56	53,3	46	43,8
Tsopikloni (N05CF01)	100	0,9	54	54,0	64	64,0
Venlafaksiini (N06AX16)	106	1,0	44	41,5	42	39,6
Tematsepaami (N05CD07)	91	0,8	41	45,1	53	58,2
Metyylifenidaatti (N06BA04)	134	1,2	41	30,6	67	50,0
Olantsapiini (N05AH03)	79	0,7	40	50,6	41	51,9
Mirtatsapiini (N06AX11)	105	1,0	39	37,1	70	66,7
Bupropioni (N06AX12)	94	0,9	38	40,4	31	33,0
Klonatsepaami (N03AE01)	66	0,6	37	56,1	43	65,2
Hydroksitsiini (N05BB01)	76	0,7	36	47,4	37	48,7
Amitriptyliini (N06AA09)	106	1,0	36	34,0	41	38,7
Fluoksetiini (N06AB03)	103	0,9	36	35,0	77	74,8
Tsolpideemi (N05CF02)	56	0,5	34	60,7	30	53,6
	4 074	37,1	1292	31,7	1 545	37,9

*% kaikista ATC-lääkkeistä koskeneista myrkytyskyselyistä (n= 10 993)

**Potilas lääkärin hoidossa tai ohjattu sinne

Muut lääkekyselyt (ei ATC-luokittelussa)

	N.	%	%☎*	Oireisia	%
Ulkoisesti käytettävät luontaistuotteet ja lääkkeenomaiset tuotteet	283	14,2	1,0	74	26,1
Sisäisesti käytettävät luontaistuotteet	1 059	53,1	3,7	92	8,7
Luontaistuotteet ja lääkkeenomaiset tuotteet	30	1,5	0,1	5	16,7
Inhaloitavat valmisteet	3	0,2	0,0	3	100,0
Eläinlääkkeet	264	13,2	0,9	34	12,9
Ulkomaiset lääkkeet	68	3,4	0,2	20	29,4
Tyrmäystipat	57	2,9	0,2	53	93,0
Muut lääkkeet	232	11,6	0,8	62	26,7
	1 996	100,0	6,9	343	17,2

*☎ = prosenttia varsinaisista myrkytyspuheluista

Tavallisimmat muut lääkekyselyt (ei ATC-luokittelussa)

	Alle 6 v	%	6-15 v	%	Aikuiset	%	Muut	%	Yhteensä
Sisäisesti käytettävät luontaistuotteet	774	73,1	93	8,8	86	8,1	106	10,0	1 059
Ulkoisesti käytettävät luontaistuotteet ja lääkkeenomaiset tuotteet	144	50,9	17	6,0	90	31,8	32	11,3	283
Luontaistuotteet ja lääkkeenomaiset tuotteet	20	66,7	2	6,7	6	20,0	2	6,7	30
Inhaloitavat valmisteet	2	66,7	0	0,0	1	33,3	0	0,0	3
Eläinlääkkeet	131	49,6	6	2,3	105	39,8	22	8,3	264
Ulkomaiset lääkkeet	39	57,4	3	4,4	17	25,0	9	13,2	68
Tyrmäystipat	0	0,0	0	0,0	43	75,4	14	24,6	57
Muut lääkkeet	134	57,8	7	3,0	61	26,3	30	12,9	232
	1 244	62,3	128	6,4	409	20,5	215	10,8	1 996

Tavallisimmat muut lääkepuhelut (ei ATC-luokituksessa)

	N.	%	%☎*	Oireisia	%
D-vitamiini	476	23,8	1,6	27	5,7
Luontaistuote (sisäisesti käytettävä)	422	21,1	1,5	43	10,2
Eläinlääkkeet ja lisäravinteet	223	11,2	0,8	28	12,6
Lääke (tuntematon)	158	7,9	0,5	32	20,3
Luontaistuote (ulkoisesti käytettävä)	81	4,1	0,3	17	21,0
Maitohappobakteerivalmisteet	68	3,4	0,2	2	2,9
Lääke tai luontaistuote (ulkomainen)	68	3,4	0,2	20	29,4
Tyrmäystipat	57	2,9	0,2	53	93,0
Suuvedet	40	2,0	0,1	6	15,0
Eeterinen öljy (ulk. käytettävä luontaistuote)	34	1,7	0,1	6	17,6
Vitamiinit (paitsi D-vitamiini)	29	1,5	0,1	0	0,0
Lääke (erityislupavalmiste)	29	1,5	0,1	7	24,1
Perusvoiteet	28	1,4	0,1	2	7,1
Magnesiumvalmisteet	25	1,3	0,1	4	16,0
Axilur	25	1,3	0,1	2	8,0
Syyläliuos	23	1,2	0,1	19	82,6
Kylmävoiteet	21	1,1	0,1	5	23,8
Lääke (muu)	21	1,1	0,1	10	47,6
Sinkkivalmisteet	19	1,0	0,1	10	52,6
Luontaistuote	18	0,9	0,1	5	27,8
Muu kuin yllä mainitut	131	6,6	0,5	45	34,4
	1996	100,0	6,9	343	17,2

Tavallisimmat myrkytyskyselyt alle 6-vuotiailla (kaikki aineet)

Kaikki aineet	Alle 6 v	% k.o. ainetta koskevista kyselyistä	% ikäryhmän kyselyistä
Ärsyttävät pesuaineet	2 192	72,4	15,9
Muut sekalaiset aineet	1 366	64,9	9,9
Kosmetiikka	927	71,9	6,7
Sisäisesti käytettävät luontaistuotteet	774	73,1	5,6
Parasetamoli (N02BE01)	556	50,4	4,0
Myrkylliset kasvit II	539	76,3	3,9
Paikallisesti ärsyttävät kasvit	413	81,3	3,0
Ibuprofeeni (M01AE01)	404	62,0	2,9
Tupakka	399	85,1	2,9
Muut pesuaineet	308	53,8	2,2
	7 878		57,0

Tavallisimmat myrkytyskyselyt alle 6-vuotiailla (ATC-lääkkeet)

ATC-lääkkeet	Alle 6 v	% k.o. ainetta koskevista kyselyistä	% ikäryhmän lääkekyselyistä
Parasetamoli (N02BE01)	556	50,4	15,6
Ibuprofeeni (M01AE01)	404	62,0	11,3
Naprokseeni (M01AE02)	175	72,6	4,9
Levotyroksiinatrium (H03AA01)	122	46,2	3,4
Nikotiini (N07BA01)	93	78,8	2,6
Melatoniini (N05CH01)	92	59,4	2,6
Setiritsiini (R06AE07)	70	56,9	2,0
Amoksisilliini (J01CA04)	64	52,5	1,8
Gramisidiini (R02AB30)	60	92,3	1,7
Desloratadiini (R06AX27)	45	71,4	1,3
	1 681		47,1

Tavallisimmat myrkytyskyselyt 6-15-vuotiailla (kaikki aineet)

Kaikki aineet	6 -15 v	% k.o. ainetta koskevista kyselyistä	% ikäryhmän kyselyistä
Muut sekalaiset aineet	163	7,7	8,7
Parasetamoli (N02BE01)	146	13,2	7,8
Sisäisesti käytettävät luontaistuotteet	93	8,8	4,9
Ibuprofeeni (M01AE01)	84	12,9	4,5
Ärsyttävät pesuaineet	64	2,1	3,4
Kosmetiikka	55	4,3	2,9
Metyylifenidaatti (N06BA04)	55	41,0	2,9
Ketiapiini (N05AH04)	53	10,3	2,8
Myrkylliset kasvit II	47	6,7	2,5
Naprokseeni (M01AE02)	43	17,8	2,3
	803		42,7

Tavallisimmat myrkytyskyselyt 6-15-vuotiailla (ATC-lääkkeet)

ATC-lääkkeet	6 -15 v	% k.o. ainetta koskevista kyselyistä	% ikäryhmän lääkekyselyistä
Parasetamoli (N02BE01)	146	13,2	14,7
Ibuprofeeni (M01AE01)	84	12,9	8,5
Metyylifenidaatti (N06BA04)	55	41,0	5,5
Ketiapiini (N05AH04)	53	10,3	5,3
Naprokseeni (M01AE02)	43	17,8	4,3
Fluoksetiini (N06AB03)	42	40,8	4,2
Setiritsiini (R06AE07)	28	22,8	2,8
Kodeiini, yhdistelmävalmisteet (N02AA59)	22	14,1	2,2
Melatoniini (N05CH01)	18	11,6	1,8
Etyylimorfiini (R05DA01)	17	21,0	1,7
Hydroksitsiini (N05BB01)	15	19,7	1,5
Essitalopraami (N06AB10)	15	12,1	1,5
	538		54,3

Tavallisimmat myrkytyskyselyt aikuisilla (kaikki aineet)

Kaikki aineet	Aikuiset	% k.o. ainetta koskevista kyselyistä	% ikäryhmän kyselyistä
Ärsyttävät pesuaineet	566	18,7	5,9
Syövyttävät pesuaineet	467	59,2	4,8
Annostelupoikkeama	353	77,1	3,7
Ketiapiini (N05AH04)	336	65,5	3,5
Muut sekalaiset aineet	332	15,8	3,4
Parasetamoli (N02BE01)	317	28,7	3,3
Alifaattisten ja aromaattisten hiilivetyjen seokset	257	55,7	2,7
Kosmetiikka	233	18,1	2,4
Alkoholit	186	22,7	1,9
Muut pesuaineet	174	30,4	1,8
	3 221		33,3

Tavallisimmat myrkytyskyselyt aikuisilla (ATC-lääkkeet)

ATC-lääkkeet	Aikuiset	% k.o. ainetta koskevista kyselyistä	% ikäryhmän lääkekyselyistä
Ketiapiini (N05AH04)	336	65,5	6,5
Parasetamoli (N02BE01)	317	28,7	6,1
Sitalopraami N06AB04	140	82,8	2,7
Ibuprofeeni (M01AE01)	137	21,0	2,6
Pregabaliini (N03AX16)	117	71,8	2,3
Levotyroksiinatrium (H03AA01)	114	43,2	2,2
Oksatsepaami (N05BA04)	95	60,5	1,8
Propranololi (C07AA05)	92	56,4	1,8
Kodeiini+ Parasetamoli (N02AA59)	91	58,3	1,8
Essitalopraami (N06AB10)	82	66,1	1,6
Tramadoli (N02AX02)	81	74,3	1,6
	1 602		30,9

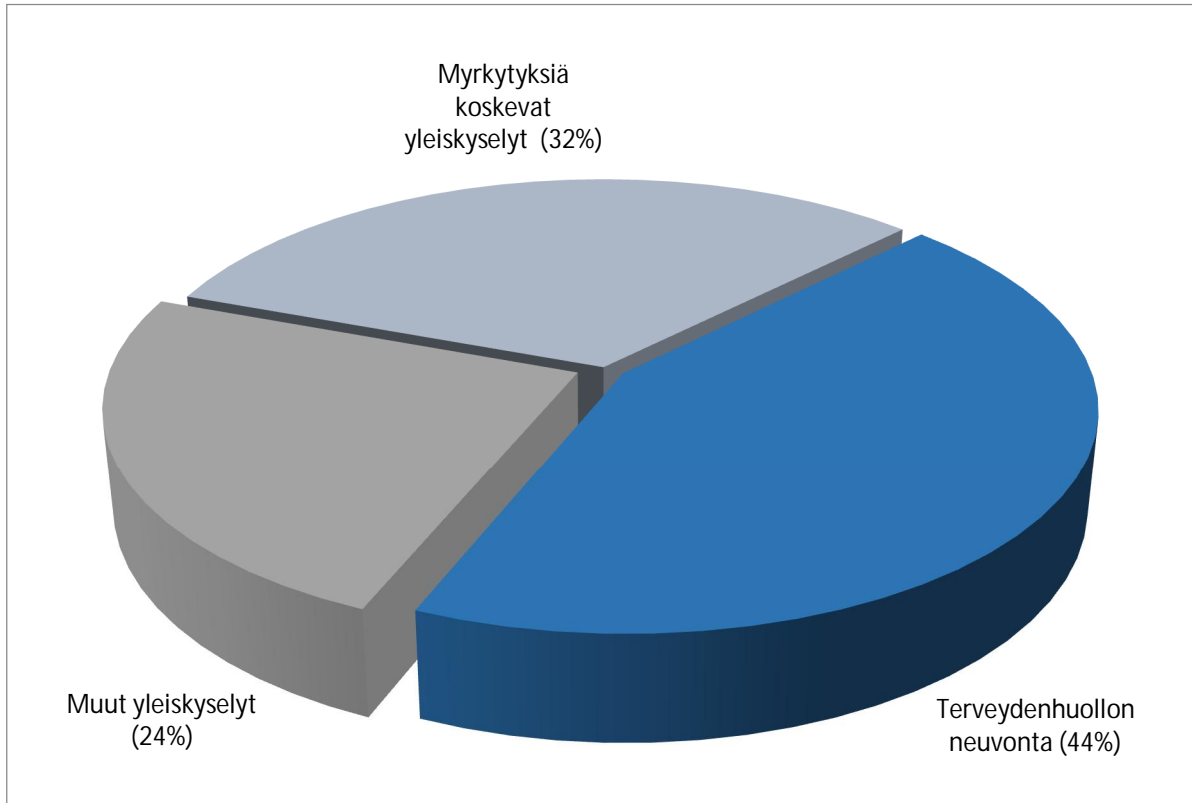
Yleiskyselyt

Puhelut luokitellaan yleiskyselyiksi, jos kysymyksessä on myrkytyksiin liittyvä yleisen informaation antaminen (Yleiskysely/Myrkytykset).

Yleiskyselyksi luokitellaan myös puhelut, joissa kysymys ei ole myrkytyksestä sanan lääketieteellisessä merkityksessä esim. allerginen reaktio hyönteisen puremasta, virusten tai mikrobien aiheuttama "ruokamyrkytys" tai syötävien sienien aiheuttamat vatsaoireet (Yleiskysely/Muut kyselyt).

Myrkytystietokeskus on toukokuusta 2006 lähtien vastannut ainoastaan eläinlääkäreiltä tuleviin eläinten myrkytyksiä koskeviin puheluihin. Yleisöltä tulee kuitenkin yhä eläimiä koskevia tiedusteluja (n=889) ja ne luokitellaan yleiskyselyiksi.

Ihmisiä koskevat yleiskyselyt



	N.	%
Myrkytyksiä koskevat yleiskyselyt	1 962	32,0
Terveysthuollon neuvonta	2 674	43,7
Muut yleiskyselyt	1 487	24,3
	6 123	100,0

Yleiskyselyt aineryhmittäin

	N.	%
Lääke- ja luontaistuoteneuvonta	2 007	32,8
Muut yleiskyselyt, ainetta ei määritetty	586	9,6
Sekalaiset aineet	494	8,1
Elintarvikkeet	484	7,9
Lääkkeet	366	6,0
Eläimet	321	5,2
Sairaudet ja terveydenhoito	286	4,7
Raskaus ja imetys	230	3,8
Pesuaineet	166	2,7
Allergiapuhelut	150	2,4
Ei tietoa	134	2,2
Kasvit	127	2,1
Myrkylliset kaasut	108	1,8
Sienet	181	3,0
Värit, maalit, liimat yms.	77	1,3
Alkoholit	70	1,1
Petrolituotteet ja liuottimet	59	1,0
Biosidi-Hyönteismyrkyt	42	0,7
Muut lääkkeet	40	0,7
Huumeet	30	0,5
Syövyttävät aineet (pl. pesuaineet)	30	0,5
Kosmetiikka	29	0,5
Luontaistuotteet ja lääkkeenomaiset tuotteet	29	0,5
Biosidi-Jyrsijämyrkyt	28	0,5
Rikkakasviaineet	21	0,3
Tuhoeläinaineet	12	0,2
Annostelupoikkeama	6	0,1
Kasvitautiaineet	5	0,1
Biosidi-Karkotteet ja houkutteen	4	0,1
Yhteisvaikutukset (muut kuin lääkkeen)	1	0,0
Yhteensä	6 123	100,0

*Terveydenhuollon ammattihenkilöstön toimesta

Myrkytyksiin liittyvät yleiskyselyt aineryhmittäin

	N.	%
Sekalaiset aineet	429	21,9
Lääkkeet	342	17,4
Sienet (myrkylliset ja myrkyttömät)	181	9,2
Pesuaineet	148	7,5
Kasvit	126	6,4
Myrkylliset kaasut	100	5,1
Ei tietoa	90	4,6
Värit, maalit, liimat yms.	63	3,2
Alkoholit	59	3,0
Petrolituotteet ja liuottimet	47	2,4
Kasvien ja sienten myrkyllisyys	46	2,3
Elintarvikkeet	39	2,0
Hyönteismyrkyt	39	2,0
Muut lääkkeet	37	1,9
Myrkytysten hoito-ohjeet	27	1,4
Luontaistuotteet ja lääkkeenomaiset tuotteet	26	1,3
Jyrsijämyrkyt	26	1,3
Kosmetiikka	25	1,3
Syövyttävät aineet (pl. pesuaineet)	24	1,2
Eläimet	21	1,1
Huumeet	20	1,0
Rikkakasviaineet	19	1,0
Tuhoeläinaineet	9	0,5
Ainetta ei määritelty	6	0,3
Annostelupoikkeama	6	0,3
Karkotteet ja houkutteet	4	0,2
Kasvitautiaineet	2	0,1
Tilastotietoa (meidän)	1	0,1
	1962	100,0

*Terveystieteiden tutkimuskeskuksen ammattihenkilöstön toimesta

Yleiskyselyt, jotka eivät liity myrkytyksiin

	N	%
Lääke- ja luontaistuoteneuvonta	2 007	32,8
Sairaudet ja terveyden hoito	286	4,7
Raskaus ja imetys	230	3,8
Allergiapuhelut	150	2,4
Yhteisvaikutukset (muut kuin lääkkeen)	1	0,0
	2 674	43,7

Eläinallistuksiin liittyvät yleiskyselyt

	N.	%
Ampiainen	197	61,4
Eläin (myrkytön)	49	15,3
Hyönteinen	28	8,7
Punkki	15	4,7
Kyy	11	3,4
Eläin (tuntematon)	5	1,6
Mehiläinen	5	1,6
Eläin (myrkyllinen)	3	0,9
Hämähäkki	3	0,9
Koira	3	0,9
Muurahainen	1	0,3
Hyttynen	1	0,3
	321	100,0

Tavallisimmat kasvit yleiskyselyissä

	N.	%
Kasvi (tuntematon)	8	6,3
Kielo	8	6,3
Pavut (monet pavut raakoina)	6	4,7
Kasvi (myrkytön)	5	3,9
Kirsikat	4	3,1
Perunan vihreät osat	4	3,1
Sormustinkukat	4	3,1
Näsiät	4	3,1
Herukat	3	2,4
Lumpeet	3	2,4
Ukonhatut	3	2,4
Hiirenvirna	3	2,4
Pinaatti	3	2,4
Muu kasvi	69	54,3
	127	100,0

Tavallisimmat sienet yleiskyselyissä

	N.	%
Sieni (tuntematon)	40	22,1
Sieniruoka (kaupan/ravintolan)	15	8,3
Suippumyrkkyseitikki	15	8,3
Korvasieni	14	7,7
Sieni (myrkytön)	10	5,5
Valkokärpässieni	9	5,0
Haperot	8	4,4
Kantarelli	7	3,9
Maamuna	6	3,3
Suppilovahvero	6	3,3
Käävät	4	2,2
Kehnäsieni	3	1,7
Tuhkelot	3	1,7
Lampaankääpä	3	1,7
Muut sienet	38	21,0
	181	100,0

Lääkkeet tms. yleiskyselyissä

	N.	%
ATC-lääkkeet	366	84,1
Muut lääkkeet	18	4,1
Sisäisesti käytettävät luontaistuotteet	19	4,4
Eläinlääkkeet	3	0,7
Tyrmäystipat	16	3,7
Ulkoisesti käytettävät luontaistuotteet ja lääkkeenomaiset tuotteet	8	1,8
Luontaistuote ja lääkkeenomainen tuote	2	0,5
Ulkomaiset lääkkeet	3	0,7
Yhteensä	435	100,0